



xiaomi

Sound Pocket Használati útmutató

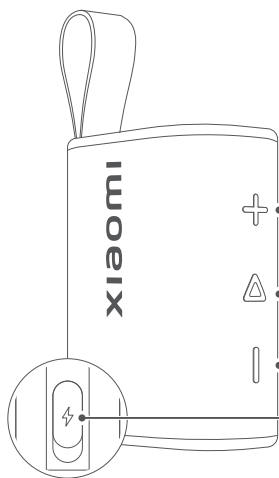
Importőr: Ingram Micro Magyarország Kft.
1138 Budapest, Madarász Viktor u. 47-49.

Copyright © 2024 Ingram Micro. Minden jog fenntartva.

A használati útmutató kizárólag az Ingram Micro írásos hozzájárulásával másolható vagy sokszorosítható vagy újra felhasználható.

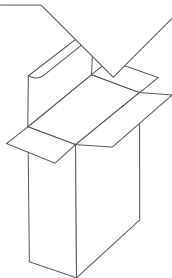


Használati útmutató

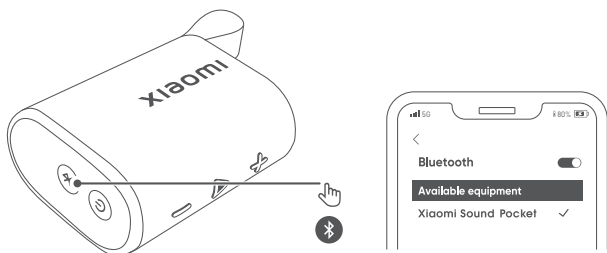


Rövid gombnyomás:
Hangerő növelése

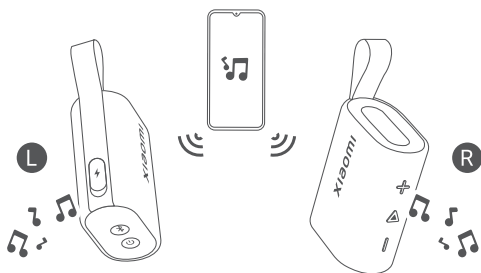
Lejátszás/szünet
Hívás fogadása/bontása
3 gombnyomás:
Előző zeneszám
2 gombnyomás:
Következő zeneszám
Rövid nyomás:
Hangerő csökkentése



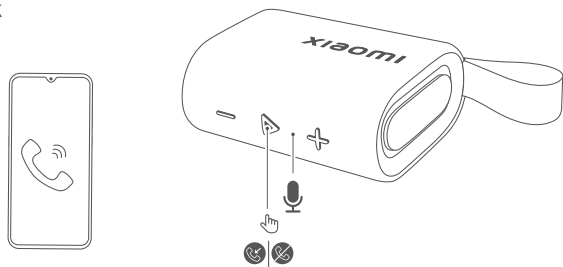
Bluetooth-csatlakoztatás




Sztereó párosítás




Hívások






Be- és kikapcsolás

Tartsa nyomva a bekapcsológombot  2 másodpercig a hangszóró bekapcsolásához és a Bluetooth-párosítás megkezdéséhez, illetve a hangszóró kikapcsolásához. A folyamat során hangjelzések hallhatók.





Bluetooth-csatlakoztatás

Amikor a hangszóró Bluetooth-párosítási módban van, kapcsolja be a mobiltelefon Bluetooth funkcióját, majd válassza a „Xiaomi Sound Pocket” lehetőséget a Bluetooth-párosítási listából, és koppintson rá a párosításhoz. Sikeres párosítás esetén hangjelzés hallható. A hangszóró párosításának megszüntetéséhez nyomja meg röviden a  gombot. A hangszóró ekkor Bluetooth-párosítási módba lép.



Sztereópárosítás

Hosszan nyomja meg a  gombot 3 másodpercig az egyik hangszórón, amíg a másik hangszóró Bluetooth-párosítási módban van. A két hangszóró párosítása ekkor automatikusan megtörténik, és bal és jobb csatornaként fognak működni. (Ha a csatlakozás sikertelen, nyomja meg röviden a  gombot a másik hangszórón.) A párosítás megszüntetéséhez tartsa nyomva a  gombot 3 másodpercig bármelyik hangszórón.

Hívások

Ha a hangszóró okostelefonhoz van csatlakoztatva, bejövő hívás esetén a hangszóró automatikusan szünetelteti a zenét, és csengőhangot játszik le. Ha az történik, nyomja meg röviden a  gombot a hívás fogadásához; illetve nyomja meg ismét a  gombot a hívás befejezéséhez. Ha  gombot hosszan, 2 másodpercig nyomva tartja, azzal elutasítja a hívást. Tartsa nyomva legalább 1 másodpercig a  gombot a mobiltelefon és a hangszóró közötti váltáshoz.

Egyéb funkciók

Tartsa nyomva a  és a  gombot 5 másodpercig a párosítási lista törléséhez és az alapértelmezett hangerő visszaállításához.

Jelzőfény

1. A jelzőfény gyorsan villog: A hangszóró Bluetooth-párosítási módban van. A hangszóró töltődik.
2. A jelzőfény világít: A hangszóró párosítva van egy készülékhez, például okostelefonhoz. A hangszóró befejezte a töltést.
3. A jelzőfény gyorsan villog: A két hangszóró keresi egymást TWS-alapú működéshez.
4. A jelzőfény lassan villog: A két hangszóró párosítása sikeresen megtörtént, de nem csatlakoznak okostelefonhoz vagy más készülékhez.

Fontos biztonsági információk

Az eszköz használata előtt olvassa el az összes biztonsági tudnivalót az alábbiakban:

- A nem engedélyezett kábelek, hálózati adapterek vagy akkumulátorok használata tüzet, robbanást vagy egyéb kockázatot okozhat.
- Csak a készülékkel kompatibilis, engedélyezett tartozékokat használjon.
- A készülék működési hőmérséklet-tartománya 0–40 °C.
- Az ezen a hőmérséklet-tartományon kívüli használat károsíthatja a készüléket.
- Ha a készülék beépített akkumulátorral rendelkezik, az akkumulátor vagy a készülék károsodásának elkerülése érdekében ne próbálja meg saját maga kicserélni az akkumulátort.
- A készüléket csak a mellékelt vagy jóváhagyott kábelrel és hálózati adapterrel töltsen.
- Más adapterek használata tüzet vagy áramütést okozhat, és károsíthatja a készüléket és az adaptert.
- A töltés befejezése után húzza ki az adaptert a készülékből és a konnektorból.
- Ne töltsen a készüléket 12 óránál hosszabb ideig.
- Az akkumulátort újra kell hasznosítani, vagy a háztartási hulladéktól elkülönítve kell ártalmatlanítani.
- Az akkumulátor nem megfelelő kezelése tüzet vagy robbanást okozhat.
- A készüléket, az akkumulátort és a tartozékokat a helyi előírásoknak megfelelően ártalmatlanítsa vagy hasznosítsa újra.
- Ne szerelje szét, ne tegye ki ütésnek, ne törje össze és ne égesse el az akkumulátort!
- Ha az akkumulátor deformálódott-nak vagy sérültnek tűnik, azonnal hagyja abba a használatát.
- Ne zárja rövidre az akkumulátort, ez ugyanis túlmelegedést, égési sérülést vagy egyéb sérülést okozhat.
- Ne helyezze az akkumulátort magas hőmérsékletű környezetbe!

- A túlmelegedés robbanást okozhat.
- Ne szerelje szét, ne tegye ki ütésnek és ne törje össze az akkumulátort, ez ugyanis az akkumulátor szivárgását, túlmelegedését vagy felrobbanását okozhatja!
- Ne égesse el az akkumulátort, ez ugyanis tüzet vagy robbanást okozhat!
- Ha az akkumulátor deformálódott-nak vagy sérültnek tűnik, azonnal hagyja abba a használatát.
- A felhasználó ne távolítsa el és ne módosítsa az akkumulátort.
- Az akkumulátor eltávolítását vagy javítását csak a gyártó hivatalos szervizközpontja végezheti.
- Tartsa szárazon a készüléket.
- Ne próbálja meg saját maga megjavítani a készüléket!
- Ha a készülék bármely része nem működik megfelelően, forduljon a Xiaomi ügyfélszolgálatához, vagy vigye el a készüléket egy hivatalos szervizközpontba.
- Más készülékeket a használati utasításuknak megfelelően csatlakoztasson.
- Ne csatlakoztasson olyan készüléket ehhez a készülékhez, amely nem kompatibilis vele!
- AC/DC adapter használata esetén a konnektornak a berendezés közelében, könnyen elérhető helyen kell lennie.

VIGYÁZAT!

AZ AKKUMULÁTOR NEM MEGFELELŐ TÍPUSÚ AKKUMULÁTORRAL VALÓ CSERÉJE ROBBANÁSVESZÉLYT OKOZHAT.

A HASZNÁLT AKKUMULÁTOROKAT AZ UTASÍTÁSOKNAK MEGFELELŐEN ÁRTALMATLANÍTSA.

Alapvető adatok

Termék modellszáma: MDZ-37-DB

Támogatott szabványok:

A2DP V1.4, AVRCP V1.6.2, HFP V1.8

Névleges kimeneti teljesítmény: 5 W

Frekvenciatartomány: 100 Hz–20 KHz

Bluetooth-adó modulációja:

GFSK, π/4-DQPSK, 8-DPSK

Akkumulátor: Lítiumion, 3,7 V, 1000 mAh

Lejátszási idő: kb. 10 óra

(40%-os hangerő mellett)

Hangszóró egység: 1

Bluetooth-verzió: 5.4

Jel-zaj viszony: ≥ 70 dB

Akkumulátor töltése: 5 V=1 A, 3 óra

Bluetooth-adó teljesítménye: <10 dBm

Egyszerűsített EU-megfelelőségi nyilatkozat

A Beijing Xiaomi Electronics Co., Ltd ezennel kijelenti, hogy a Xiaomi Sound Pocket típusú rádióberendezés megfelel a 2014/53/EU irányelvnek. Az EU-megfelelőségi nyilatkozat teljes szövege a következő címen érhető el: <http://www.mi.com/global/service/support/declaration.html>

RF-frekvencia és-teljesítmény

Ez a készülék kizárólag az EU területén biztosítja a következő frekvenciasávokat és maximális rádiófrekvenciás teljesítményt. Bluetooth: 20 dBm



Az erőforrások hatékony felhasználása érdekében újrahasznosítás céljából a termék ártalmatlanításakor juttassa vissza ezt a terméket egy közeli hivatalos gyűjtőközpontba, illetve regisztrált szétszerelő vagy újrahasznosító létesítménybe. A kerekes hulladékgyűjtő edény jelensége: A szimbólum azt jelzi, hogy ne dobja az elektronikai hulladékot kommunális hulladékgyűjtőbe, ezek a hulladékok ugyanis veszélyes természetűek, és speciális újrahasznosítást igényelnek.

Megjegyzések

RoHS-megfelelőség –Európai Unió



Az Európai Unióban értékesített Xiaomi termékek megfelelnek a bizonyos veszélyes anyagok elektromos és elektronikus berendezésekben való használatának korlátozásáról szóló 2011/65/EU irányelv és annak későbbi módosításai (2015/863/EU irányelv) követelményeinek.

