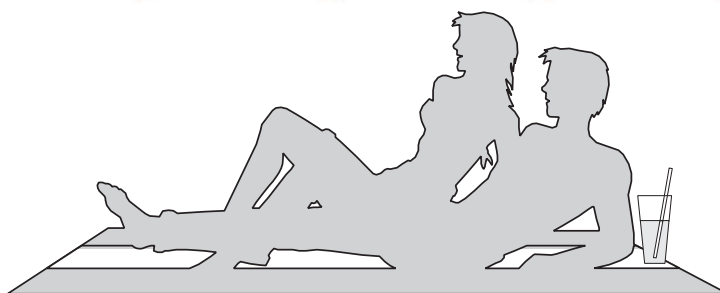

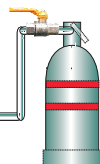


TÉRFŰTŐ KANDELLÁBER HASZNÁLATI UTASÍTÁS

Általános jellemzők



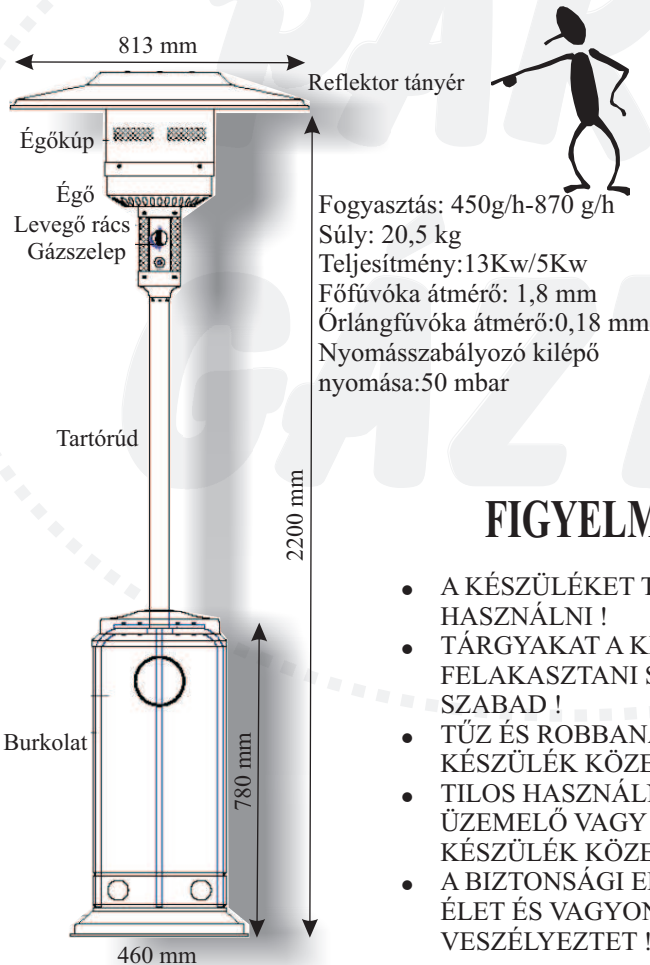
CE



TÉRFŰTŐ KANDELLÁBER HASZNÁLATI UTASÍTÁS

Biztonsági előírások

- A térfűtő kandelláber nyílt égésterű gáztüzelő berendezés ezért csak kültéri felhasználásra javasolt.
- Az elhelyezésnél figyelembe kell venni a gázszolgáltatók egyéb előírásait.
- Összeszerelést, beüzemelést, javítást csak Pakole Gáztech kft. által jóváhagyott személy végezheti.
- Nem megfelelő beüzemelés vagy összeszerelés jelentősen csökkentheti a készülék élettartamát illetve tüzet okozhat.
- Ne tároljon tűz és robbanásveszélyes anyagokat a készülék közvetlen közelében.
- A nyomásszabályozó palackra történő felhelyezésénél pontosan kövesse a pébégázszolgáltató erre vonatkozó előírásait.
- A gáztüzelő berendezést évente ellenőrizni kell. Az ellenőrzést csak a Pakole Gáztech kft., illetve a gázszolgáltató által jóváhagyott személy végezheti.
- Amennyiben gázszagot érez, kapcsolja ki a készüléket.
- Működés közben ne változtassa a készülék helyzetét.
- Rendszeres tisztítás különösen poros környezetben szükséges.
- Az égő kikapcsolása esetén a palackszelepet is el kell zárni.
- Azonnal kapcsolja ki az égőt amennyiben a következő jelenségek valamelyikét tapasztalja:
 - Gázszagot érez miközben a láng színe sárgára változik.
 - A láng nem fut körbe az égőn.
 - Az égő használat közben ropog (kismértékű zajhatás tapasztalható a fémszerkezetek tágulása miatt).
- Első használat során az ernyőn és az égőkúpon található olajfilm leég, ami pár percnyi füstöléssel jár.
- Működés közben az égőkúp és a reflektortányér hőmérséklete magas. Érintésük égési sérüléssel járhat.
- Ruhát vagy más gyúlékony anyagot ne akasszanak a készülékre, illetve ne tároljanak annak 3m-es közelében.
- Ügyeljen a készülék vízszintes elhelyezésére



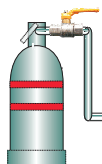
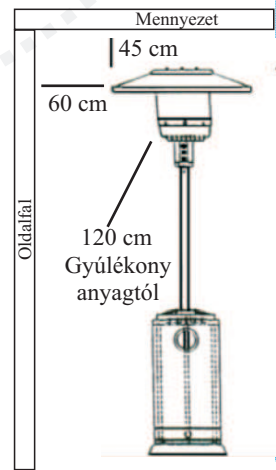
Gázra vonatkozó követelmények

- Csak szabványos 11,5 kg-os pébégázpalackkal üzemeltethető
- A készüléket csak a Pakole Gáztech kft. által forgalmazott 1,2 kg/h-ás 30 mbar-os pébégáznyomásszabályozóval szabad használni.
- A készüléket sérült palackkal vagy palackszeleppel használni tilos !
- A készüléket nyomásszabályozó nélkül használni tilos !
- A készülék használatát követően a pébégázpalackot zárja el.

FIGYELMEZTETÉSEK !

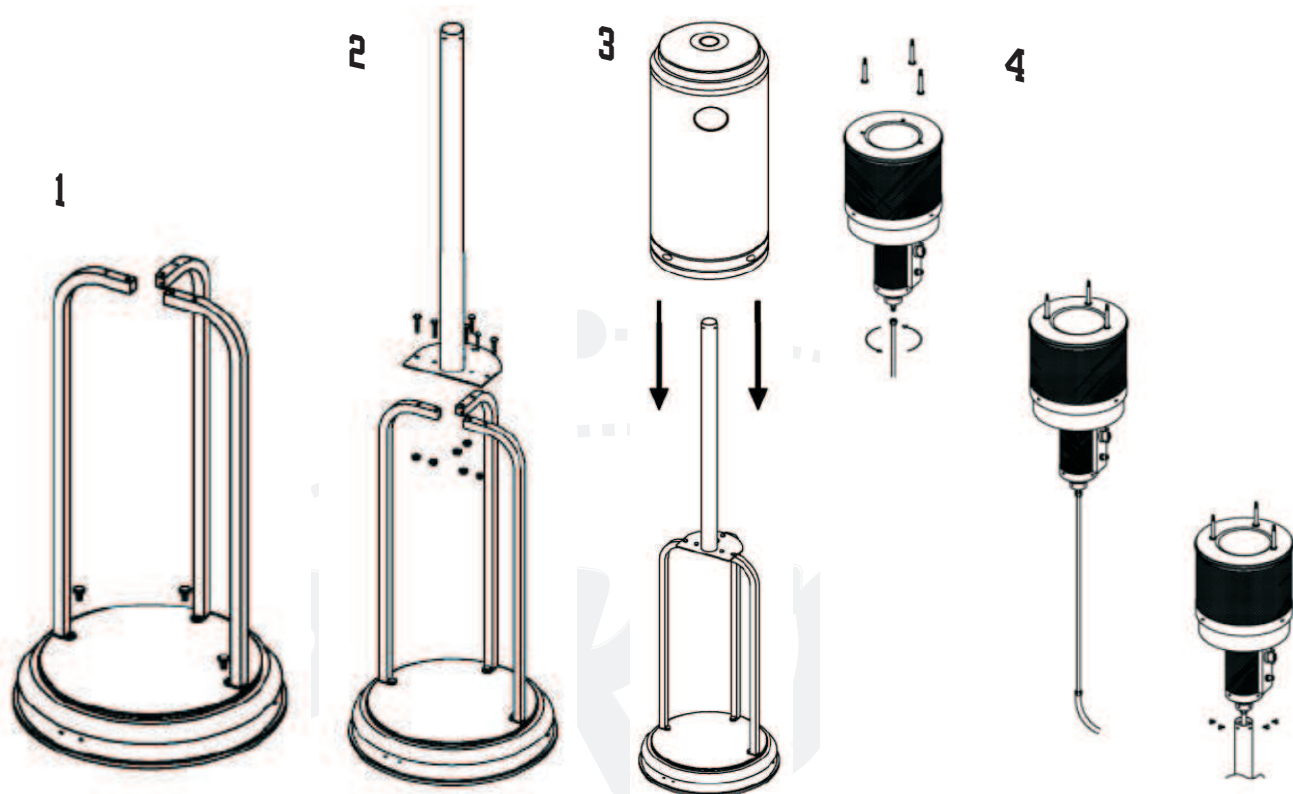
- A KÉSZÜLÉKET TILOS BELTÉRBE HASZNÁLNI !
- TÁRGYAKAT A KÉSZÜLÉKRE SEM FELAKASZTANI SEM NEKITÁMASZTANI NEM SZABAD !
- TŰZ ÉS ROBBANÁSVESZÉLYES ANYAGOKAT A KÉSZÜLÉK KÖZELÉBEN TARTANI TILOS !
- TILOS HASZNÁLNI AEROZOLOKAT (pl:hajlakk) ÜZEMELŐ VAGY ÉPPEM KIKAPCSOLT KÉSZÜLÉK KÖZELÉBEN !
- A BIZTONSÁGI ELŐÍRÁSOK BE NEM TARTÁSA ÉLET ÉS VAGYONBIZTONSÁGOT VESZÉLYEZTET !

Védőtávolságok

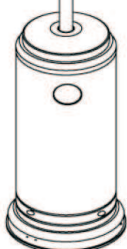
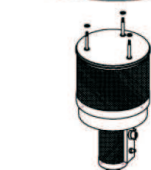
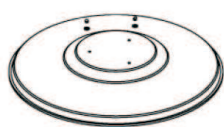


TÉRFŰTŐ KANDELLÁBER HASZNÁLATI UTASÍTÁS

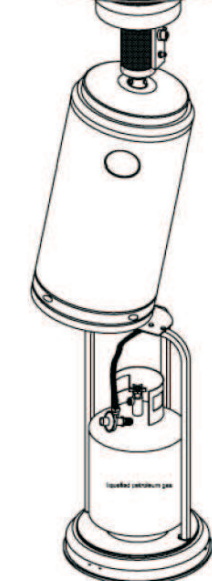

Összeszerelés menete




5



6



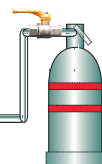
Szükséges eszközök



10-es;13-as

Tartozékok

- Palackburkolat
- Tartórúd 3 db csavarral
- 10 mm X 86 cm-es gázcső
- 60 cm hosszú gáztömlő (nyomáscsökkentő nélkül)
- Reflektor tányér 813 mm átmérővel + 3 db ernyő távtartó + 3db M8-as anya
- 4 db csavar M6 X 10 az égőfej rögzítéséhez
- 6 db csavar és anya M6 x 35 mm tartó rúd rögzítéséhez



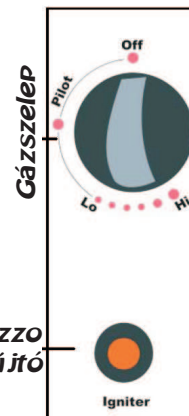
TÉRFŰTŐ KANDELLÁBER HASZNÁLATI UTASÍTÁS

Típus / Type	HSS	AT-DE-HU	Fogyasztás 940g/h
Hőterhelés/Net heat input		13 kW	
Gáz fajta / GAS type		PB/LPG I3B/P	
FORGALMAZÓ: P _{be} / P _{in}		30 mbar	
PAKOLE GÁZTECH	Gyártási év		
	Tel.: +36 22/330-238	CE 0407/06	
	Fax: +36 22/397-292		

- Figyelem !**
1. Nyílt égésterű készülék. Zárt térben használni tilos !
 2. Használat előtt gázzivárgás ellenőrzés szükséges !
 3. Tűz és robbanásveszélyes anyagokat a készülék közelében tartani tilos !
 4. Tilos használni aeroszolókat, üzemelő vagy éppen kikapcsolt készülék közelében !

Begyújtás

1. Nyissa ki a gázpalack szelepet.
2. Nyomja be, majd az óramutató járásával ellentétes irányban fordítsa el a gázszelep forgatógombját "pilot" állásba.
3. Tartsa lenyomva a gázszelepet és közben több alkalommal nyomja meg a piezzo gyújtót míg az őrláng be nem gyullad.
4. A termoelem bemelegedéséig (kb. további 10 másodpercig) tartsa lenyomva a gázszelepet.
5. Gázszelepet fordítsa el a kívánt állásba (alacsony "Lo" magas "Hi").



PAKOLE
GÁZTECH

