



TÍPUS: GX-JS004A

HU

DEKOPÍRFŰRÉS

HASZNÁLATI ÚTMUTATÓ



TÍPUS: GX^F-JS004A

Használati útmutató

- Ezen utasítások, ezen készülékre vonatkoznak. Fontos információkat tartalmaznak a termék használatáról és kezeléséről.
- A készülék használata előtt figyelmesen olvassa el a használati útmutatót, különösen a biztonsági utasításokat.
- Ezen használati utasítások be nem tartása, a készülék komoly fizikai sérülését és károsodását eredményezhetik.
- A használati útmutató, az Európai Unióban hatályos szabványok és előírások alapján készült.
- Külföldön is tartsa be minden ország előírásait és jogszabályait.
- Őrizze meg a használati útmutatót későbbi használatra. Amennyiben a készüléket harmadik személynek adja, egyidejűleg mellékelnie kell ezen használati útmutatót is.


Jelmagyarázat

A használati útmutatóban vagy a készüléken, a következő figyelmeztető szimbólumok és szavak kerültek feltüntetésre:



VIGYÁZAT!

Ezen szimbólum/szó olyan kockázatot jelöl, amelynek el nem kerülése anyagi kárt, halált vagy súlyos fizikai sérülést okozhat.



FIGYELEM!

A szimbólum hasznos további információkat jelöl a készülék használatára vonatkozólag.



FIGYELEM!

A gyártó nem felelős semmiféle kárért, amely a készülék szabálytalan használatából, szabálytalan karbantartásából, és az alkatrészek cseréje vagy módosítások miatt tett beavatkozásokból ered. A készüléken, csak a készülék gyártója által meghatalmazott szervíz végezhet módosításokat.

Ezen használati útmutató utasításainak és figyelmeztetéseinek be nem tartása áramütést, tüzet és/vagy súlyos sérüléseket okozhat.

A készülék használatának esetén, ahol a fém részek érintkezésbe kerülhetnek a rejtett elektromos vezetékkel

vagy saját elektromos kábelével (ha be van építve), a készüléket mindig a műanyag, szigetelt fogóján fogja meg.

JELMAGYARÁZAT



FIGYELEM! Olvassa el és jegyezze meg az összes biztonsági figyelmeztetést, eljárást és utasítást. Fordítson különös figyelmet azon utasításokra, melyek ezen jellel vannak megjelölve



A Közösségben hatályos, vonatkozó előírásokkal való megfelelési jelölés



Gondosan olvassa el, tartsa be és tartsa szem előtt a kézikönyv utasításait.



II besorolás megjelölése



Magas feszültség! Áramütés veszélye

n0

Fordulat sebessége

~

Váltóáram



Szemvédő felszerelés használata kötelező



Hallásvédő felszerelés használata kötelező (dugók, hangcsillapítók)



Az elektronikus felszerelés szelektív gyűjtésének jelölése



Személyes légzésvédő készülék használata kötelező.



FIGYELEM! Fúrás során a fúrófejek felforrósodnak. Égési sérülés veszélye.



Védőkesztyű használata kötelező



Védőcipő használata kötelező

**FIGYELEM!**

Ne erőltesse túl az eszközt. A túlerőltetés és a motor többszöri zárolása megkárosíthatja az eszközt, melynek következményeként lerövidülhet a készülék élettartama.

**FIGYELEM!**

Az eszköz nem alkalmas potenciálisan robbanásveszélyes környezetben végzett munkára!

ÁLTALÁNOS BIZTONSÁGI UTASÍTÁSOK**FIGYELEM!**

Olvasson el az Útmutatóban feltüntetett minden biztonsági utasítást és figyelmeztetést

A biztonsági figyelmeztetések be nem tartása kockázathoz, emberek és állatok áramütéssel, tűzzel és súlyos következményekkel való veszélyeztetéséhez vezethet.

Őrizzen meg minden biztonsági utasítást és figyelmeztetést (azokat is amelyek az eszközre rá lettek ragasztva) a jövőben.

A biztonsági utasításokban az „elektromos eszköz” használatos, amely azon elektromos eszközökre vonatkozik, melyek a villanyhálózatra csatlakoznak (tápkábelen keresztül), valamint azon elektromos eszközökre, amelyek akkumulátor elemekkel vannak ellátva (tápkábel nélkül).

MUNKAHELYI BIZTONSÁGI

- Gondoskodjon róla, hogy a munkahely tiszta és jól megvilágított legyen.** A rendetlen és sötét környezet balesethez vezet.
- Ne használja az eszközt robbanékony környezetben, pl.: lobbanékony folyadékok, gáz és por közelében.** Azon szikrák, melyek a motor működése során jönnek létre, a gáz és por gyulladáshoz vezethetnek.
- Ne engedélyezze, hogy a munkaterületen az eszközzel történő munkavégzés során gyermekek vagy harmadik személyek (szemlélők) tartózkodjanak.** A figyelem elterelése, az ellenőrzés elvesztéséhez vezethet.

ELEKTROMOS BIZTONSÁG

- a) **Az eszköz dugójának meg kell felelnie a villanyhálózat foglalatának** (ha az eszköz rendelkezik tápkábellel). **Soha, semmilyen feltétel vagy ok mellett, ne módosítsa a foglalatot. Ne használjon semmilyen adaptert az eszköz földelésénél.** A szabványos, nem módosított dugók és foglalatok csökkentik az áramütés veszélyét.
- b) **Kerülje a test érintkezését olyan leföldelt felületekkel, mint a csövek, radiátorok, tűzhelyek és hűtők.** Abban az esetben ha az Ön teste le van földelve, az áramütés veszélye nagyon megnő.
- c) **Az eszközt óvja meg az esőtől vagy a nedvességtől.** A víz, eszközbe való bejutása növeli az áramütés veszélyét.
- d) **A tápkábelrel bánjon óvatosan. Soha ne használjon kábelt az eszköz szállítására, húzására vagy összeszedésére, A kábelt óvja meg a magas hőfoktól, olajtól, éles sarkoktól vagy a mozgó tárgyaktól.** A sérült vagy összecsomózódott kábel növeli az áramütés lehetőségét.
- e) **Az eszköz kültéri használata esetén, használjon olyan megfelelő hosszabbítókat, amelyek kültéri használatra szolgálnak.** Megfelelő hosszabbító használata csökkenti az áramütés veszélyét.
- f) **Amennyiben elengedhetetlen az eszköz nedves területen való használata, kizárólag olyan hálózatot használjon, amely FID (RCD) - biztonsági kapcsolókkal van biztosítva.** FID biztosítékok használata csökkenti az áramütés veszélyét.

SZEMÉLYI BIZTONSÁG

- a) **Az eszközzel történő munkavégzésnél legyen óvatos, mindig figyeljen arra amit csinál és azt végezze értelemszerűen. Ne használja az eszközt ha fáradt, kábítószert, alkohol vagy gyógyszerek hatása alatt áll.** A figyelem pillanatnyi hiánya az eszközzel történő munkavégzés alatt, súlyos testi sérülésekhez vezethet.
- b) **Használjon személyi védőfelszerelést. Mindig viseljen védőszemüveget, -kesztyűt, és hallásvédő eszközt.** Személyi védőfelszerelés használata, a munkahelyi körülményekkel összhangban, mint a porvédő maszk, a csúszásmentes lábbeli, a sisak, a hallásvédők, csökkentik a testi sérülés veszélyét.
- c) **Előzze meg az öngyulladás. Az eszközt, a villamoshálózatra való csatlakoztatása előtt, illetve annak felemelése vagy hordozása előtt, mindig győződjön meg előzőlegesen arról, hogy az eszköz kapcsolója ki van-e kapcsolva.** Az eszköz hordozása amely során az ujj a kapcsolón van, vagy bekapcsolt eszköz hálózatra való csatlakoztatása, balesetet okozhat.
- d) **Az eszköz bekapcsolása előtt, vegyen le róla minden hosszabbítást és egyéb kulcsot.** A kulcs amelyet az eszköz forgó részén hagy, testi sérüléseket okozhat.
- e) **Ne hajoljon túlságosan messzire. A munkavégzés alatt biztosítson magának kemény támaszt és jó stabilitást.** Ezzel biztosítani fogja a jó vezérlést, a váratlan és előre nem látható helyzetek esetén is.
- f) **Öltözzön fel megfelelően. Ne viseljen széles öltözetet vagy ékszereket. Gondoskodjon róla, hogy a haj, az öltözet és a kesztyű ne kerüljön érintkezésbe az eszköz mozgó részeivel.** Az eszköz mozgó részei elkapathatják az öltözet széles részeit, az ékszereket, vagy a hosszú haját. A hosszú haját fogja össze és takarja le védőfelszereléssel.
- g) **Amennyiben az eszköz rendelkezik porszívóval és porgyűjtő rendszer csatlakozójával, mindig biztosítsa annak szabályos felhelyezését és csatlakoztatását.** A porgyűjtő rendszer használata csökkentheti a kibocsátásnak, illetve a por kár hatásainak való kitétséget.

AZ ESZKÖZ HASZNÁLATA ÉS KARBANTARTÁSA

- a) **Ne erőltesse túl az eszközt. Használjon munkálatainak megfelelő szerszámot.** A helyesen kiválasztott eszköz szabályosabban, jobban és biztonságosabban fogja elvégezni az adott feladatot, oly módon, amelynek rendeltetésére ki lett dolgozva.
- b) **Ne használja az eszközt, ha a be- és kikapcsoló nem működik.** Bármely olyan eszköz, amelyet kapcsolóval nem lehet használni, veszélyes és meg kell javítani.
- c) **Az eszközön történő bármilyen művelet előtt, akár beállítás, karbantartás, csere miatt, húzza ki a dugót a foglalatból.** Az olyan megelőző biztonsági intézkedések csökkentik az automatikus bekapcsolás veszélyét.
- d) **Amikor nem használja az eszközt (még ha rövid időre is), gyermekektől tartsa távol. Az eszköz használatát ne engedélyezze olyan személyek számára, akik nem ismerkedtek meg az Útmutatóban található utasításokkal.** A munkaeszköz képzetlen és hozzá nem értő felhasználók kezében veszélyes.
- e) **Az eszköz karbantartása. Ellenőrizze le a lehetséges helytelen beállítást, a mozgó részek gyenge illesztéseit, lehetséges törött részeket, és más feltételeket, amelyek az eszköz működésére kihatnak.** A nem megfelelően karbantartott munkaeszközök sok balesetet okoznak.
- f) **Gondoskodjon arról, hogy a vágófelületek élesek és tiszták legyenek.** A szabályosan karbantartott vágóeszköz használata és felügyelete könnyebb és biztonságosabb.

- g) A szerszámot, a kellékeket, a hosszabbítókat, stb. az utasítással összhangban használja, melyeket az Útmutató tartalmaz, valamint tartsa be a munkahelyi feltételeket, és a munkafeladatokat. A szerszám, rendeltetésétől eltérő használata veszélyes helyzeteket okozhat.
- h) **contained in this Manual with the respect of operating conditions and type of work you want to perform.** Using tool for any other purposes than indicated in this manual can result in dangerous situations.

SZERVÍZ

- a) A munkaeszközt csak az eszköz gyártója által meghatalmazott szervíznél szervízelje, kizárólag eredeti tartalék alkatrészeket használva.

KIEGÉSZÍTŐ BIZTONSÁGI UTASÍTÁSOK AZ ELEKTROMOS KÉZI HORDOZHATÓ SZERSZÁMOKHOZ

- a) Az ütőfúró használata esetén mindig viseljen hallásvédő eszközöket. A zajnak való kitettség hallási képességeinek elvesztéséhez vezethet.
- b) Használjon további (oldalsó) kart, amely a szerszámhoz van rögzítve. A stabilitás elvesztése fizikai sérüléshez vezethet.
- c) A szerszám működése során, amikor annak fémrészei érintkezhetnek rejtett elektromos vezetőkkel, vagy saját elektromos kábellel (ha beépítve van), mindig műanyag szigetelt fogantyúval fogja meg a szerszámot. A szerszám fémrészei, amikor érintkezésbe kerülnek az elektromos vezetőkkel, »életben vannak« (feszültség alatt). Ezen utasítás be nem tartása áramütést okoz.
- d) Az alap használata esetén - a szerszám rögzítéséhez használt speciális asztal, ellenőrizze és ellenőrizze, hogy megfelelően van-e felszerelve és felszerelve. A megfelelő összeszerelés és telepítés döntő fontosságú az Ön biztonsága szempontjából. Megakadályozzák az eszköz leütését.
- e) Biztosítsa a szerszám biztonságos rögzítését az aljához. Ha a szerszámot az alaphoz rögzítve mozgatja, az elveszítheti az irányítást.
- f) Az alapot sík, szilárd és biztonságos talajra kell felszerelni. Az alap lehetővé teszi a szerszám stabil működését, és állandó felügyeletet igényel.
- g) Ne terhelje túl az alapot, és ne használja létrának. Ezen utasítások be nem tartása túlterhelést okozhat, vagy az alap felborulhat. Ezek az utasítások nagyobb alapokra vonatkoznak.

Különleges biztonsági utasítások a dekopír fűrész üzemeltetéséhez

- A vágókés cseréjekor mindig az utasításoknak megfelelően járjon el.
- Ha lehetséges, használjon bilincseket vagy kiegészítőket.
- Mielőtt bedugná a tápkábelt az aljzatba, ellenőrizze, hogy a szerszám ki van-e kapcsolva.
- Mindig megfelelő munkafelülettel és egyensúlyban kell lennie, különösen lézer és öltöny használata esetén.
- Csak megfelelő és karbantartott pengéket használjon.
- Ne terhelje túl a fűrész, mert ebben az esetben lassabb lesz, és nem éri el a kívánt hatást.
- Mindig kapcsolja ki a kirakót, mielőtt kiadná a kezéből.
- Ha nem használja a fűrész, tisztítás és kécsere előtt válassza le az áramforrásról.

Dupla szigetelés

A kirakós játék kettős szigetelésű. A szigetelés két független gátja megvédi Önt a szerszám mozgatható és működő részeinek megérintésétől és áramütéstől. Az eszköz által okozott nagy zaj esetén azt tanácsoljuk, hogy védje meg hallását.

FŐSZERSZÁMOK ÉS KAPCSOLÓK

- A. BE / KI kapcsoló
- B. BE / KI kapcsoló zár
- C. Sebességszabályozó gomb
- D. Biztonsági tű
- E. Vágótartó

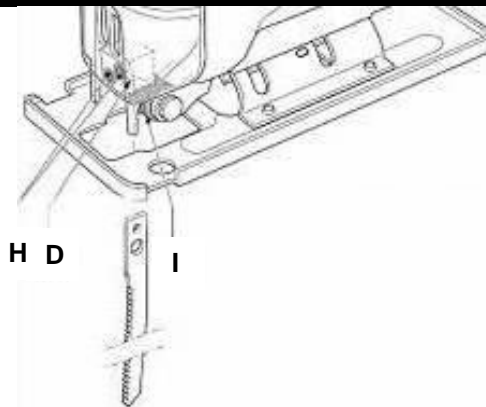
F. Vágóbeállító gomb

G. Csúszó tábla

H. Porgyűjtő

ÖSSZESZERELÉS / A PENGE CSERÉJE

A maró (D) tartójának nyílásának tisztának kell lennie.
Lazítsa meg a csavarokat (H).
Tolja a vágót a vágótartóba úgy, hogy az rögzüljön (D).
Ügyeljen arra, hogy a maró hátsó része szépen illeszkedjen a tartóba (I).
Húzza meg a csavarokat. (H).



KARBANTARTÁS ÉS KENÉS

Megfelelő használat esetén a szerszám nem igényel különösebb karbantartást. A szűrőfűrészt kenését időnként egy csepp olajjal végzik, ami növeli annak élettartamát. Ha az elektromos motor keféi bizonyos mértékig elköltének, a készülék leállhat. Ebben az esetben két kefét kell kicserélnie. A szerszám biztonságos és optimális működésének biztosítása érdekében keresse fel a hivatalos szervizközpontot a pótalkatrészek cseréjéhez vagy javításához. Csak eredeti alkatrészeket használjon.

A KAPCSOLÓK MŰKÖDÉSE

A szerszám elindításához nyomja meg az ON / OFF kapcsolót.

A szerszám leállításához nyomja meg az ON / OFF kapcsoló zárját, majd nyomja meg az ON / OFF kapcsolót.



BE / KI kapcsoló zár

BE / KI kapcsoló

KARBANTARTÁS ÉS TISZTÍTÁS

Az eszközön történő minden munkavégzés előtt húzza ki a dugót a foglalatból.

A műanyag részek tisztításához használjon nedves rongyot. Ne használjon marószert vagy éles tárgyat.

A motor gépháza szellőzőnyílásainak átjárhatónak és tisztának kell lenni. A tisztításnál használjon puha rongyot vagy kefét.

NE KÉRDEZZE MEG A SÉRTETT ÁRAMKÁBELT. A TÁPKÁBELT CSAK EGY JOGOSULT SZEMÉLY KELL CSERÉLNI.

SZERVÍZELÉS

Eredeti tartozékokat és tartalék alkatrészeket használjon a szerszám gyártójától. Amennyiben az eszköz, a mi minőség ellenőrzésünk mellett is, és a szabályos karbantartás mellett is meghibásodik, a javítást meghatalmazott szervíznek kell elvégeznie.

Mielőtt szervízbe adja az eszközt, azt meg kell tisztítani minden szennyeződéstől és eredeti csomagolásban kell elvinni.


Semmi esetben sem, mártsa folyadékba a szerszámot vagy annak részeit.

MEGJEGYZÉS

Ezt az eszközt nem használhatják csökkent fizikai, kognitív és mentális képességekkel rendelkező személyek, vagy szükséges ismeretekkel és tapasztalatokkal nem rendelkező személyek, kivéve, ha a művelet alatt őket felügyelik, vagy a biztonságukért felelős személy utasítja őket a szerszám működésére és céljára. .

A kellekek cseréje előtt kapcsolja ki a szerszámot, és húzza ki a dugót az elektromos csatlakozóból.

MŰSZAKI ADATOK

MEGNEVEZÉS	MÉRTÉKEGYSÉG	TÍPUS GX-JS004A
Feszültség	V (a.c.)	230-240; 50Hz
Teljesítmény	W	600
Sebesség (n ₀)	min ⁻¹	0-3.000 (terhelés nélkül)
Vágási mélység: - maximum - fa - vas - műanyag	mm	80 65 6 12
Megközelítőleges súly	kg	1,65
Hangnyomásszint L _{p(A)}	dB(A)	79
Hangerőszint L _{w(A)}	dB(A)	90
Rezgésszint	m/s ²	6,85 (wood) 5,82 (iron) K=1,5
Vágási terület	°	0-45
Védelmi besorolás		Dupla szigetelés

EK-MEGFELELŐSÉGI NYILATKOZAT

A gyártó neve és címe: Wuyi Guanxin Machinery Co., Ltd.
Jinyanshan Industrial Zone, Quanxi Town,
Wuyi Country, Zhejiang Province, P. R. China

Termék: Jig Saw
Típus: GX-JS004A
Gyártási év: 2020

A kijelölt termék a következő EK irányelveknek megfelelően:

- A gépekre vonatkozó 2006/42 / EK irányelv (MD)
- 2014/30 / EU elektromágneses összeférhetőségi irányelv (EMC)
- 2011/65 / EK irányelv az egyes veszélyes anyagok elektromos és elektronikus berendezésekben történő felhasználásának korlátozásáról (RoHS)

Megfelelőségi szabványok

Az alább felsorolt szabványoknak való teljes megfelelés bizonyítja, hogy a kijelölt termék megfelel a fent említett EK irányelvek követelményeinek.

EN 62841-1:2015+AC:2015	Motoros kézi elektromos kéziszerszámok - Biztonság - 1. rész: Általános követelmények
EN 62841-2-11:2016	Motoros kézi elektromos kéziszerszámok - Biztonság - 2-11. Rész: Különböző követelmények az ide-oda mozgó fűrészekhez (fűrészgépek és kardfűrészek)
EN 55014-1:2006+A1:2009+A2:2011	Elektromágneses összeférhetőség. Háztartási készülékekre, elektromos szerszámokra és hasonló készülékekre vonatkozó követelmények. 1. rész: Kibocsátás
EN 55014-2:1997+A1:2001+A2:2008	Elektromágneses összeférhetőség. Háztartási készülékekre, elektromos szerszámokra és hasonló készülékekre vonatkozó követelmények. 2. rész: Immunitás - Termékcsalád-szabvány
EN 61000-3-2:2014	Elektromágneses összeférhetőség (EMC). 3-2. Rész: Határértékek - A harmonikus áramkibocsátás határértékei (a berendezés bemeneti árama ≤ 16 A fázisonként)
EN 61000-3-3:2013	Elektromágneses összeférhetőség (EMC). 3-3. Rész: Határértékek - Feszültségváltozások, feszültségingadozások és villogások korlátozása kisfeszültségű nyilvános ellátórendszerekben, fázisonként ≤ 16 A névleges áramú és feltételes csatlakoztatás nélküli készülékeknél
IEC 62321:2008	Elektrotechnikai termékek. Hat szabályozott anyag (ólom, higany, kadmium, hat vegyértékű króm, polibrómozott bifenilek, polibrómozott difeniléterek) szintjének meghatározása

Ezt a megfelelési nyilatkozatot a gyártó kizárólagos felelősségével állítják ki.

A bejelentett szervezet az EK - ban: Intertek Deutschland GmbH,
Stangenstraße 1, 70771 Leinfelden-Echterdingen,
Deutschland

A műszaki dokumentáció összeállítására jogosult személy: Žan Moškotevc

Meghatalmazott képviselő az EK-ban: AHAC d.o.o., Stopče 31, 3231 Grobelno, Slovenija

Zhejiang, 21.08.2020

Aláírás:
Vezérigazgató:
Ben Shen

武义冠鑫机械有限公司
ZHEJIANG WUYI
GUANXIN MACHINERY CO., LTD

