



Iskra



MODELL: DL01S STAND, DL01S TURBO, DL03 STAND, DL03 TURBO, DL08 TURBO & TIMER

HU KONVEKTOR FŰTŐTEST

AZ EREDETI UTASÍTÁSOK FORDÍTÁSA

FONTOS

Ez a termék csak jól szigetelt helyiségekben vagy alkalmi használatra alkalmas.



A készülék nem rendeltetett külszíni használatra és külső időzítővel vagy külön távirányítóval történő használatra.



Ez a készülék szabványos aljzaton és nem ipari vagy haszonért történő használatra rendeltetett.



Csatlakoztatás és használat előtt ellenőrizze, hogy a készüléken feltüntetett elektromos feszültség megegyezik-e a tényleges tápfeszültséggel.

A saját biztonsága érdekében

- Soha ne hagyja a csatlakoztatott készüléket felügyelet nélkül. Amikor nem használja, és tisztítás vagy karbantartás előtt, húzza ki a készülék hálózati csatlakozóját. Mindig a csatlakozónál és nem a vezetéknél fogva húzza ki.
- Ne használjon sérült készüléket, mert ez befolyásolhatja annak teljesítményét.
- Ha a tápkábel megsérült, ki kell cserélni. Forduljon illetékes szervizközponthoz.
- Áramütés elkerülése érdekében soha ne merítse a készüléket, a tápkábelét vagy a csatlakozóját vízbe, vagy bármilyen más folyadékba.
- A készüléket, beleértve a tápkábelét, 8 évesnél fiatalabb gyerekek vagy fogyatékkal élő személyek nem használhatják. Gyerekek nem játszhatnak és nem karbantarthatják a készüléket. Soha ne hagyja felügyelet nélkül a készüléket.
- Felügyeljen a gyerekekre, hogy ne játszanak a készülékkel.
- A készüléket 8 évesnél idősebb gyerekek is csak akkor használhatják, ha állandó felügyelet alatt állnak. Csökkent mozgás, érzékszervi vagy szellemi képességekkel rendelkező személyek vagy elégtelen tapasztalattal és tudással rendelkező személyek csak akkor használhatják a készüléket, ha a biztonságukért felelős személy felügyeli őket, vagy ha részesültek a biztonságos használatra vonatkozó utasításokban.
- Ne próbálja szétszerelni vagy megjavítani a készüléket. Nincs olyan alkatrész, amelyet saját kezűleg kicserélhetne. A készülék javításához forduljon illetékes szervizközponthoz.

- Ne használja a készüléket amikor gyerekek vannak a közelében.
- Ne helyezze a készüléket közvetlenül a hálózati aljzat alá.
- A túlmelegedés elkerülése érdekében soha ne takarja le a készüléket.
- Ne használja a készüléket, kád, zuhanyzó vagy úszómedence közelében.
- A készülék elhelyezésekor kerülje, hogy a kapcsoló és a kezelőpanel a kádban vagy a zuhany alatt lévő személyeknek elérhető legyen.
- A készülék hálózati csatlakoztatása automatikus kapcsolóval vagy távirányítóval tilos.
- A túlmelegedés elkerülése érdekében teljesen le kell tekerceselni a tápkábelt.
- Személyi sérülések és károk elkerülése érdekében soha ne tegye az ujjait, csipeszeket vagy más tárgyakat a bemeneti vagy kimeneti szellőzőnyílásokba.
- Ne használja a készüléket zárt helyen. Használja a készüléket mindig a falak és a függönyöktől távolabb. Kerülje a készülék és érzékeny anyagok, például függönyök vagy drapériák érintkezését.
- Ne takarja le a készüléket, mert az tüzet okozhat.
- Ne használja a készüléket gyúlékony anyagokat tartalmazó helyiségekben.
- Ne használja a készüléket külszínen.
 - Tartsa a készüléket zárt térségben, száraz helyen.



FIGYELMEZTETÉS: Ne hagyja a készüléket olyan helyen ahonnan felborulhat és kádba, zuhanyzóba, mosdóba, uszodába vagy vályúba eshet. Áramütés veszélye fennáll akkor is, ha a készülék ki van kapcsolva.

Húzza ki a csatlakozót az aljzatból, amikor a készüléket nem használja. Ha a készülék véletlenül vízbe esik, azonnal húzza ki a csatlakozóját és ne nyúljon kézzel a vízbe.

FONTOS: Ismételt csatlakoztatás előtt ki kell vizsgálni a készüléket.

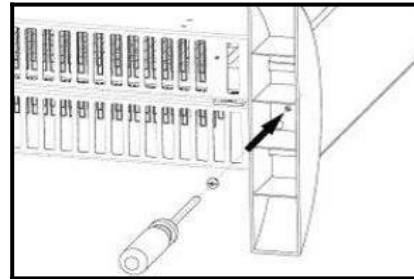
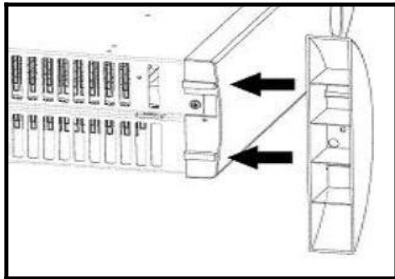
Az első használat előtt

- Pakolja ki a készüléket, és távolítsa el az összes csomagolóanyagot. Ellenőrizze, hogy a készüléken nincs semmilyen sérülés.
- Első használat előtt olvassa el az egész használati utasítást.

- Ellenőrizze, hogy a termékcímkén feltüntetett feszültség megegyezik-e az otthonában lévő elektromos hálózat feszültségével.

TELEPÍTÉS

1. Óvatosan döntse meg a fűtőtestet és rögzítse a lábakat.
2. Rögzítse a lábakat, a képen látható módon. Alkalmazzon csavarokat.
3. **Két** csavar szükséges egy láb rögzítéséhez. A készüléket tilos szilárdan rögzített lábak nélkül használni.



A KÉSZÜLÉK LEÍRÁSA

Biztonsági rács

A biztonsági rács védi a fűtőelemeket tárgyakkal történő érintkezéstől.

Fogantyú konzol

A készülék kényelmes áthelyezésére mindkét oldalán fogantyúk léteznek.

A fűtésteljesítmény 3 szinten beállítható:

750W / 1250W / 2000W

Termosztát kapcsoló

A kapcsoló forgatásával állítsa be a hőmérsékletet

Ventilátor

(TURBO jelöléssel ellátott modelleken)



Stabil lábak biztonsági kapcsolóval

A lapos támaszfelület biztosítja a készülék stabilitását a talajon. A készülék alsó oldalán biztonsági kapcsoló van beépítve, amely kikapcsolja a készüléket, ha megbillen (felborul).

Csendes működés

A fűtőtest szinte zajtalanul működik

Túlmelegedést akadályozó érzékelő

A készülék beépített érzékelővel rendelkezik, amely túlmelegedés esetén kikapcsolja az készüléket.

OKOS ALKATRÉSZEK A KÉSZÜLÉKEN

A termosztát beállítása, a felhasználónak lehetővé teszi a hő szint meghatározását. Ez jobb fűtést lehetővé tesz, mivel nagyobb hőmérséklet-tartományt engedélyez a hőszabályozáshoz.

HASZNÁLAT

MEGJEGYZÉS: Első használatkor a készülék enyhe szagot bocsáthat ki. Ez teljesen normális, mivel a fűtőelem körüli védőréteg felmelegedik. A következő használat során a szag eltűnik.

- Csatlakoztassa a tápkábelt az aljzatba, és kapcsolja be a készüléket. A tápkábel sérülésének elkerülése érdekében javasoljuk, hogy a tápkábelt tartsa távol a működő készüléktől.

MEGJEGYZÉS: A készülék beépített biztonsági kapcsolóval rendelkezik borulás ellen. Helyezze a készüléket sík vízszintes felületre, hogy akadálytalan működést biztosítson.

A készülék fűtésteljesítményt választó gombjának forgatásával, válassza ki a kívánt teljesítményt. Az I. szimbólum 750 W kimenő teljesítményt jelöl. Ha a készüléket a II szimbólumra állítja, akkor a készülék 1250W-os teljesítménnyel fog működni. Ha a készüléket a III szimbólumra állítja, akkor a készülék 2000W teljesítménnyel fog működni.

A termosztát beállítása figyeli a hő szintjét, a készülék beállított működési teljesítményétől függően. Forgassa a kapcsolót az óramutató járásával megegyező irányba a hőszint növeléséhez. Ez a funkció lehetővé teszi az térbe kibocsátott hő intenzitásának szabályozását.

Amikor elérte a kívánt hőmérsékletet, forgassa el a termosztát forgógombját az óramutató járásával ellentétes irányba, amíg egy "kattanás" érezhető és a jelzőlámpa kialszik. A fűtés automatikusan megtartja a szobahőmérsékletet automatikus ki/bekapcsolással.

A "TIMER (időzítő)" funkcióval rendelkező modellek lehetővé teszik a fűtőtest bekapcsolását előre beállított időközönként.



FIGYELMEZTETÉS: A működő készülék érintése égési sérüléseket okozhat. Ne nyúljon a forró felületekhez, erre használja a külön kialakított fogantyúkat és gombokat.

RENDELTETÉSSZERŰ HASZNÁLAT

A készülék száraz helyiségek fűtésére használható.

A készülék alkalmas kiegészítő fűtés biztosítására. Nem alkalmas önmagában nagy terek fűtésére.

A készülék rendeltetésszerű használata háztartás és hasonló környezetek, például:

- üzletek, irodák és egyéb munkakörnyezetek
- farmok,
- szállodák, motelek és egyéb lakóépületek,
- panzió létesítmények.

Óvatosan őrizze meg ezt a használati utasítást, és ha szükséges, adja át a következő felhasználónak.

A készülék használatának megkezdése előtt fontos elolvasni és követni az utasításokat, amelyek későbbi használat folyamán is hasznosak lesznek. Fordítson különös figyelmet a „Saját biztonsága érdekében” című szakaszra.

A FŰTÉSIIDŐ IRÁNYÍTÁSA IDŐZÍTŐ KAPCSOLÓVAL



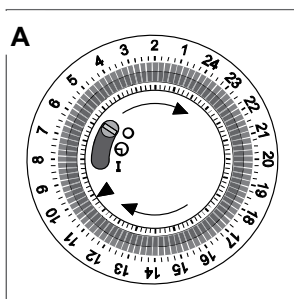
TÍPUS: DL08 Turbo & Timer

Az időzítő kapcsolóval megadhatja a bekapcsolt fűtés időközöket. Ehhez az időzítő kapcsoló megfelelő szegmenseit ki kell húzni. Ezzel a konvektor automatikusan be- és kikapcsolja magát a beállított időpontokban.

A SZIMBÓLUMOK MAGYARÁZATA AZ IDŐZÍTŐ KAPCSOLÓN

- 0 - A kapcsolóló/készülék ki van kapcsolva (a készülék ebben a helyzetben nem működik)
- - Az időzítő kapcsoló irányítja a készüléket
- I - Folyamatos működés

AZ IDŐZÍTŐ KAPCSOLÓ ALKATRÉSZEI



Az időzítő kapcsoló forgatható gyűrűvel rendelkezik. Forgassa az óramutató járásával megegyező irányba, hogy beállítsa az időt.

Az időzítő gyűrűn egy 96 szegmensű koszorú található.

Ezek a szegmensek színesek.

Minden egyes szegmens 15 perces időközt jelent.

Amikor a szegmens ki van húzva, ez azt jelenti, hogy a konvektor ebben az időközben be van kapcsolva.

Amikor a szegmens a belső állásba van (nincs kihúzva), ez azt jelenti, hogy a konvektor ebben az időközben be van kapcsolva.

AZ IDŐZÍTŐ KAPCSOLÓ BEÁLLÍTÁSA

1. Állítsa a csúszó kapcsolót (A) a · szimbólumra.
2. Állítsa be az aktuális időt az időzítőn. Forgassa el az időzítő kapcsolót úgy, hogy a nyíl az aktuális időt jelezze.
3. Húzza ki az adott időnek megfelelő szegmenseket, amikor azt szeretné, hogy a konvektor fűtsön. A fűtési időköz meghosszabbításához annyi szegmenset húzhat ki, amennyit kíván. Az összes többi szegmens belső állásban marad.
4. Válassza ki a három lehetséges fűtésteljesítmény szint egyikét a fűtésteljesítményt választó gomb forgatásával 750W, 1250W vagy 2000W.
5. Ha szükséges, kapcsolja be a ventilátort a ventilátor ki/bekapcsolójával.
6. Fordítsa a termosztátot a kívánt helyzetbe.



Ha a konvektor ki van kapcsolva (az ellenőrző lámpák nem világítanak), még akkor sem, ha a termosztáton beállított szobahőmérséklet eléréséig fűtésnek kellene, hogy legyen.

A konvektor automatikusan bekapcsol, ha a helyiség hőmérséklete a beállított hőmérséklet alá csökken. A termosztát fokozatos forgatásával az óramutató járásával megegyező irányban, a konvektor ismét be fog kapcsolni.

7. A konvektor kikapcsolásához helyezze az időzítő kapcsolón lévő csúszó kapcsolót a 0 állásba. Ha hosszú ideig nem használja a konvektort, mindig húzza ki a hálózati csatlakozót a konnektorból.

KARBANTARTÁS ÉS TISZTÍTÁS

1. Minden egyes használat után javasoljuk, hogy kapcsolja ki a készüléket, és húzza ki a csatlakozót a hálózati csatlakoztatóból. Hagyja a készüléket teljesen kihűlni.
2. Tisztítsa meg a készülék külsőjét megnedvesített (nem vizes), puha ronggyal. Kerülje mosószerek és oldatok használatát. Kerülje a polírozást és csiszolást, mert károsíthatja a készülék felületét.
3. Tároláshoz óvatosan tekerje fel a tápkábelt. Kerülje a tápkábel készülék körüli feltekerését. Tárolja hűvös, száraz helyen. Soha ne hordozza a készüléket a tápkábelnél fogva.

Soha ne cserélje a sérült tápkábelt saját maga! A tápkábelt csak a gyártó illetékes szervizközpontjában szabad kicseréltetni.



FIGYELMEZTETÉS! Soha ne merítse vízbe a készüléket vagy a tápkábelét.



»NE TAKARJA LE« CÍMKE FONTOSSÁGA

A készüléken látható címke azt jelenti, hogy a készüléket nem szabad ruhazattal, takarókkal és más textiltermékekkel letakarni, amelyek meggyulladhatnak.

JAVÍTÁS

Használja csak a készülék gyártójának eredeti és megfelelő tartozékait és alkatrészeit. Ha a minőség-ellenőrzésünk és a megfelelő karbantartás ellenére a készülék meghibásodik, a javítást csak illetékes szervizszakember végezheti.

A készülék szervizbe juttatása előtt meg kell tisztítani az összes szennyeződéstől és az eredeti csomagolásba kell rakni. Semmilyen körülmények között ne merítse folyadékba alkatrészeit vagy egész készülékét!

MŰSZAKI ADATOK

NÉV	FESZÜLTSG	NÉVLEGES TELJESÍTMÉN Y	HŐ BEÁLLÍTÁS	IDŐZÍTŐ	VENTILÁTOR
DL01S STAND	220-240V ~ 50 / 60Hz	1700-2000W	IGEN	NEM	NEM
DL01S TURBO	220-240V ~ 50 / 60Hz	1700-2000W	IGEN	NEM	IGEN
DL03S STAND	220-240V ~ 50 / 60Hz	1700-2000W	IGEN	NEM	NEM
DL03S TURBO	220-240V ~ 50 / 60Hz	1700-2000W	IGEN	NEM	IGEN
DL08 TURBO&TIMER	220-240V ~ 50 / 60Hz	1700-2000W	IGEN	IGEN	IGEN

Energiafogyasztás készenléti és kikapcsolt állapotban: 0 W

Modell: DL01S STAND, DL03S STAND					
Tétel	Szimbólum	Érték	Mértékegység	Tétel	Mértékegység
Hőteljesítmény				Hőteljesítmény választás, csak hőtároló fűtőtestek estében (válasszon egyet)	
Névleges hőteljesítmény	P_{nom}	1,7–2,0	kW	Kézi hőteljesítmény - szabályozás, beépített termosztáttal	[nem]
Minimális hőteljesítmény (tájékoztató jellegű)	P_{min}	0,75	kW	Kézi hőteljesítmény - szabályozás szobai és / vagy kültéri hőmérséklet-visszajelzéssel	[nem]
Maximális folyamatos hőteljesítmény	$P_{max,c}$	1,7–2,0	kW	Elektronikus hőteljesítmény szabályozás szobai és / vagy kültéri hőmérséklet-visszajelzéssel	[nem]
Kiegészítő villamosenergia-fogyasztás				Ventilátorral támogatott hőszugárzás	[nem]
Névleges hőteljesítménynek I	$e_{l_{max}}$	N / A	kW	Hőteljesítmény / szobahőmérséklet-szabályozás típusa (válasszon egyet)	
Minimális hőteljesítmény mellett	$e_{l_{min}}$	N / A	kW	Egylépcsős hőteljesítmény és nincs szobahőmérséklet-szabályozás	[nem]
Készletléti állapotban	$e_{l_{SB}}$	N / A	kW	Két vagy több lépcsős kézi hőteljesítmény szabályozás, szobahőmérséklet szabályozás nincs	[Igen]
				Mechanikus termosztátos szobahőmérséklet szabályozás	[Igen]
				Elektronikus szobahőmérséklet szabályozás	[nem]
				Elektronikus szobahőmérséklet szabályozás plusz napi időzítő	[nem]
				Elektronikus szobahőmérséklet szabályozás plusz heti időzítő	[nem]
				Egyéb vezérlési lehetőségek (többféle lehetőség is lehetséges)	
				Szobahőmérséklet szabályozás jelenlét érzékelővel	[nem]
				Szobahőmérséklet szabályozás nyitott ablak érzékelővel	[nem]
				Távírányítás lehetőséggel	[nem]
				Adaptív indításvezérléssel	[nem]
				Működési idő korlátozással	[nem]
				Black bulb hőérzékelővel	[nem]

Modell: DL01S TURBO, DL03S TURBO, DL08 TURBO & TIMER					
Tétel	Szimbólum	Érték	Mértékegység	Tétel	Mértékegység
Hőteljesítmény				Hőteljesítmény választás, csak hőtároló fűtőtestek estében (válasszon egyet)	
Névleges hőteljesítmény	P_{nom}	1,7–2,0	kW	Kézi hőteljesítmény - szabályozás, beépített termosztáttal	[nem]
Minimális hőteljesítmény (tájékoztató jellegű)	P_{min}	0,75	kW	Kézi hőteljesítmény - szabályozás szobai és / vagy kültéri hőmérséklet-visszajelzéssel	[nem]
Maximális folyamatos hőteljesítmény	$P_{max,c}$	1,7–2,0	kW	Elektronikus hőteljesítmény szabályozás szobai és / vagy kültéri hőmérséklet-visszajelzéssel	[nem]
Kiegészítő villamosenergia-fogyasztás				Kiegészítő villamosenergia-fogyasztás	
Névleges hőteljesítménynél	e_{lmax}	N / A	kW	Hőteljesítmény / szobahőmérséklet-szabályozás típusa (válasszon egyet)	
Minimális hőteljesítmény mellett	e_{lmin}	N / A	kW	Egylépcsős hőteljesítmény és nincs szobahőmérséklet-szabályozás	[nem]
Készletléti állapotban	e_{lSB}	N / A	kW	Két vagy több lépcsős kézi hőteljesítmény szabályozás, szobahőmérséklet szabályozás nincs	[igen]
				Szerelő termosztátos szobahőmérséklet-szabályozással	[igen]
				Elektronikus szobahőmérséklet-szabályozással	[nem]
				Elektronikus szobahőmérséklet-szabályozás plusz nappali időzítő	[nem]
				Elektronikus szobahőmérséklet-szabályozás plusz heti időzítő	[nem]
				Egyéb vezérlési lehetőségek (többféle lehetőség is lehetséges)	
				Szobahőmérséklet-szabályozás, jelenlét-érzékeléssel	[nem]
				Szobahőmérséklet-szabályozás, nyitott ablak érzékeléssel	[nem]
				Távolság-szabályozási lehetőséggel	[nem]
				Adaptív indításvezérléssel	[nem]
				Munkaidő korlátozással	[nem]
				Fekete izzó érzékelővel	[nem]

JÓTÁLLÁSI JEGY

No.....

Magyarországon vásárolt ISKRA vagy ISKRAERO gép vásárlása esetén a A PTK 6:173.§ (1) bekezdése szerint a jótállási igény a jótállási határidőben érvényesíthető. Ha a jótállásra kötelezett kötelezettségének a jogosult felhívására - megfelelő határidőben - nem tesz eleget, a jótállási igény a felhívásban tűzött határidő elteltétől számított három hónapon belül akkor is érvényesíthető bíróság előtt, ha a jótállási idő már eltelt. E határidő elmulasztása jogvesztéssel jár.

A jótállás időtartama a 151-es rendelet 2.§ (1) bekezdése alapján:

- 10000 forintot elérő, de 100000 forintot meg nem haladó eladási ár esetén egy év, (+egy év gyártó által vállalt.)
- 100 000 forintot meghaladó, de 250 000 forintot meg nem haladó eladási ár esetén két év,
- 250 000 forint eladási ár felett három év.

ELADÓSZERV TÖLTI KI!

Kereskedő cég bélyegzője:

Forgalmazó, garanciális képviselő:

Bezzegh Épületgépészeti Kft.

3200 Gyöngyös, Szurdokpart utca 2.

Adószám: 13085904-2-10, Cégjegyzékszám: 10-09-025558

E-mail: info@iskramagyarorszag.hu



Termék típusa:

Termék gyártási száma: (SN)

Márka tulajdonosa:



AHAC d.o.o.

Stopče 31

3231 Grobelno, Slovenia

Vásárlás időpontja: A termék a fogyasztó részére való átadásának vagy az üzembe helyezésének* időpontja:

.....év.....hó.....nap(*a megfelelő aláhúzendó)

TÁJÉKOZTATÓ A JÓTÁLLÁSI JOGOKRÓL

1.

A jótállás határideje a termék fogyasztó részére való átadásától vagy az üzembe helyezéstől (amennyiben azt a forgalmazó vagy annak megbízottja végezte el)

- 10 000 forintot elérő, de 100 000 forintot meg nem haladó eladási ár esetén egy év, (+egy év és gyártó által vállalt.)
- 100 000 forintot meghaladó, de 250 000 forintot meg nem haladó eladási ár esetén két év,
- 250 000 forint eladási ár felett három év

Nem tartozik jótállás alá a hiba, ha annak oka a termék a fogyasztó részére való átadását követően lépett fel, így például, ha a hibát

- szakszerűtlen üzembe helyezés (kivéve, ha az üzembe helyezést a forgalmazó, vagy annak megbízottja végezte el, illetve, ha a szakszerűtlen üzembe helyezés a használati-kezelési útmutató hibájára vezethető vissza)
- rendeltetésellenes használat, a használati-kezelési útmutatóban foglaltak figyelmen kívül hagyása,
- helytelen tárolás, helytelen kezelés, rongálás,
- elemi kár, természeti csapás okozta.
- A kopó alkatrész, (úgy, mint forgó alkatrész, ékszíj,

Jótállás keretébe tartozó hiba esetén a fogyasztó

- elsősorban – választása szerint – kijavítást vagy kicserélést követelhet, kivéve, ha a választott jótállási igény teljesítése lehetetlen, vagy ha az a forgalmazónak a másik jótállási igény teljesítésével összehasonlítva aránytalan többletköltséget eredményezne.
- ha sem kijavításra, sem kicserélésre nincs joga, vagy ha a forgalmazó a kijavítást, illetve a kicserélést nem vállalta, vagy e kötelezettségének megfelelő határidőn belül, a fogyasztónak okozott jelentős kényelmetlenség nélkül nem tud eleget tenni, a fogyasztó választása szerint – megfelelő árleszállítást igényelhet vagy elállhat a szerződéstől. Jelentéktelen hiba miatt elállásnak nincs helye.
- Ha a fogyasztó a termék meghibásodása miatt a vásárlástól számított három munkanapon belül érvényesít csereigényt, a forgalmazó nem hivatkozhat aránytalan többletköltségre, hanem köteles a terméket kicserélni, feltéve, hogy a meghibásodás a rendeltetészerű használatot akadályozza.
- A kijavítást vagy kicserélést – a termék tulajdonságaira és a fogyasztó által elvárható rendeltetésére figyelemmel – megfelelő határidőn belül, a fogyasztónak okozott jelentős kényelmetlenség nélkül kell elvégezni. A forgalmazónak törekednie kell arra, hogy a kijavítást vagy kicserélést legfeljebb tizenöt napon belül elvégezze.
- Ha a forgalmazó a termék kijavítását megfelelő határidőre nem vállalja, vagy nem végzi el, a fogyasztó a hibát a forgalmazó költségére maga kijavíthatja vagy mással kijavíttathatja.
- A kijavítás során a termékbe csak új alkatrész kerülhet beépítésre.
- Nem számít bele a jótállási időbe a kijavítási időnek az a része, amely alatt a fogyasztó a terméket nem tudja rendeltetészerűen használni. A jótállási idő a terméknek vagy jelentősebb részének kicserélése (kijavítása) esetén a kicserélt (kijavított) termékre (termékrészre), valamint a kijavítás következményeként jelentkező hiba tekintetében újból kezdődik.

2.

- A jótállási kötelezettség teljesítésével és a szerződésszerű állapot megteremtésével kapcsolatos költségek – ideértve különösen az anyag-, munka- és továbbítási költségeket – a forgalmazót terhelik.
- A rögzített bekötésű, illetve a 10 kg-nál súlyosabb, vagy tömegközlekedési eszközön kézi csomagként nem szállítható terméket – a járművek kivételével – az üzemeltetés helyén kell megjavítani. Ha a javítás az üzemeltetés helyén nem végezhető el, a le- és felszerelésről, valamint az el- és visszaszállításról a forgalmazó gondoskodik.
- A jótállás nem érinti a fogyasztó törvényen alapuló – így különösen szavatossági, illetve kártérítési – jogainak érvényesítését.
- A jótállási igény a jótállási jeggyel érvényesíthető. Jótállási jegy hiányában, ha a fogyasztó jótállási igényt kíván érvényesíteni fogyasztói szerződés megkötését bizonyítottan kell tekinteni, ha a fogyasztó bemutatja az ellenérték megfizetését igazoló bizonylatot.
- A fogyasztó jótállási igényét a forgalmazónál érvényesítheti.
- A fogyasztó javítási igényével az alábbi szerviz (ek)-hez is fordulhat. (Szervizek listája mellékelt lapon.)
- A forgalmazó a minőségi kifogás bejelentésekor a fogyasztói szerződés keretében érvényesített szavatossági és jótállási igények intézéséről szóló 49/2003. (VII. 30.) GKM rendelet (a továbbiakban: GKM rendelet) 3. §-a szerint köteles – az ott meghatározott tartalommal – jegyzőkönyvet felvenni és annak másolatát a fogyasztó részére átadni.
- A forgalmazó, illetve a szerviz a termék javításra való átvételekor a GKM rendelet 5. §-a szerinti elismervény átadására köteles.

JAVÍTÁS ESETÉN TÖLTENDŐ KI!

A jótállási igény bejelentésének időpontja:

Javításra átvétel időpontja:

Hiba oka:

A termék a fogyasztó részére való visszaadásának időpontja:

A jótállás – javítás időtartamával meghosszabbított – új határideje:

JAVÍTÁS ESETÉN TÖLTENDŐ KI!

A jótállási igény bejelentésének időpontja:

Javításra átvétel időpontja:

Hiba oka:

A termék a fogyasztó részére való visszaadásának időpontja:

A jótállás – javítás időtartamával meghosszabbított – új határideje:

JAVÍTÁS ESETÉN TÖLTENDŐ KI!

A jótállási igény bejelentésének időpontja:

Javításra átvétel időpontja:

Hiba oka:

A termék a fogyasztó részére való visszaadásának időpontja:

A jótállás – javítás időtartamával meghosszabbított – új határideje:

CSERE ESETÉN TÖLTENDŐ KI

Elbíráló Szervíz:

Elbírálás időpontja:

Jegyzőkönyv Sorszám:

Termék és tartozékainak átvételi időpontja:

Csere oka:

Az új termék a fogyasztó részére való kiadásának időpontja: