



TÍPUS: DH1300-MAX

HU BONTÓKAPALÁCS

AZ EREDETI HASZNÁLATI ÚTMUTATÓ FORDÍTÁSA

Rendeltetésszerű használat

A bontókalapácsot beton, sziklák és téglák bontására, valamint megfelelő vésővel történő faragásra tervezték. Bontókalapácsot csak az eredeti tartozékokkal használjon, és csak a jelen használati útmutatóban leírtak szerint. Bármely más felhasználás nem megfelelő, anyagi károkhoz vagy akár testi sérüléshez vezethet. Ne terhelje túl a bontókalapácsot!

Használati útmutató

- Ezen utasítások, ezen készülékre vonatkoznak. Fontos információkat tartalmaznak a termék használatáról és kezeléséről.
- A készülék használata előtt figyelmesen olvassa el a használati útmutatót, különösen a biztonsági utasításokat.
- Ezen használati utasítások be nem tartása, a készülék komoly fizikai sérülését és károsodását eredményezhetik.
- A használati útmutató, az Európai Unióban hatályos szabványok és előírások alapján készült.
- Külföldön is tartsa be minden ország előírásait és jogszabályait.
- Őrizze meg a használati útmutatót későbbi használatra. Amennyiben a készüléket harmadik személynek adja, egyidejűleg mellékelnie kell ezen használati útmutatót is.

Figyelmeztetés

A használati útmutatóban vagy a készüléken, a következő figyelmeztető szimbólumok és szavak kerültek feltüntetésre:



FIGYELEM!

Ezen szimbólum/szó olyan kockázatot jelöl, amelynek el nem kerülése anyagi kárt, halált vagy súlyos fizikai sérülést okozhat.



MEGJEGYZÉSEK!

A szimbólum hasznos további információkat jelöl a készülék használatára vonatkozólag.



MEGJEGYZÉSEK!

A szimbólum hasznos további információkat jelöl a készülék használatára vonatkozólag.



FIGYELEM!

A gyártó nem felelős semmilyen kárért, amely a készülék szabálytalan használatából, szabálytalan karbantartásából, és az alkatrészek cseréje vagy módosítások miatt tett beavatkozásokból ered. A készüléken, csak a készülék gyártója által meghatalmazott szervíz végezhet módosításokat.

FIGYELEM


Ezen használati útmutató utasításainak és figyelmeztetéseinek be nem tartása áramütést, tüzet és/vagy súlyos sérüléseket okozhat. A készülék használatának esetén, ahol a fém részek érintkezésbe kerülhetnek a rejtett elektromos vezetékkel vagy saját elektromos kábelével (ha be van építve), a készüléket mindig a műanyag, szigetelt markolaján fogja meg.

A KÉSZÜLÉK FŐBB ALKATRÉSZEI

1. BE/KI kapcsoló
2. BE/KI kapcsoló rögzítő
3. Tokmány
4. Első fogantyú
5. Kenéstakaró fedél


JELMAGYARÁZAT




FIGYELEM! Olvassa el és jegyezze meg az összes biztonsági figyelmeztetést, eljárást és utasítást. Fordítson különös figyelmet azon utasításokra, melyek ezen jellel vannak megjelölve.



A Közösségben hatályos, vonatkozó előírásokkal való megfelelési jelölés



Kötelezően olvassa el, tartsa be és jegyezze meg az útmutatóban leírt utasításokat.



II osztály megjelölése



Magas feszültség! Áramütés veszélye.

n0

Fordulatszám

~

Váltóáram



Védőszemüveg használata kötelező.



Hallásvédő felszerelés használata kötelező (dugók, hangcsillapítók).



Az elektronikus felszerelés szelektív gyűjtésének jelölése.



Személyes légzésvédő készülék használata kötelező.



FIGYELEM! Fúrás során a fúrófejek felforrósodnak. Égési sérülés veszélye!



Védőkesztyű használata kötelező.



Védőcipő használata kötelező.

A készüléket ne tegye ki esőnek vagy nedvességnek.

**FIGYELEM!**

Ne terhelje túl az eszközt. A túlterhelés és a motor többszöri zárolása megkárosíthatja az eszközt, melynek következményeként lerövidülhet a készülék élettartama.

**FIGYELEM!**

A szerszám nem alkalmas potenciálisan robbanásveszélyes környezetben történő használatra!

ÁLTALÁNOS BIZTONSÁGI UTASÍTÁSOK**FIGYELEM!**

Olvasson el az Útmutatóban feltüntetett minden biztonsági utasítást és figyelmeztetést

A biztonsági figyelmeztetések be nem tartása kockázathoz, emberek és állatok áramütéssel, tűzzel és súlyos következményekkel való veszélyeztetéséhez vezethet.

Őrizzen meg minden biztonsági utasítást és figyelmeztetést (azokat is amelyek az eszközre rá lettek ragasztva) a jövőben.

A biztonsági utasításokban az „elektromos eszköz” használatos, amely azon elektromos eszközökre vonatkozik, melyek a villanyhálózatra csatlakoznak (tápkábelen keresztül), valamint azon elektromos eszközökre, amelyek akkumulátor elemekkel vannak ellátva (tápkábel nélkül).

MUNKAHELYI BIZTONSÁG

- a) Gondoskodjon róla, hogy a munkahely tiszta és jól megvilágított legyen. A rendetlen és sötét környezet balesethez vezet.
- b) **Ne használja az eszközt robbanékony környezetben, pl.: lobbanékony folyadékok, gáz és por közelében.** Azon szikrák, melyek a motor működése során jönnek létre, a gáz és por gyulladáshoz vezethetnek.

- a) Ne engedélyezze, hogy a munkaterületen az eszközzel történő munkavégzés során gyermekek vagy harmadik személyek (szemlélők) tartózkodjanak. A figyelem elterelése, az ellenőrzés elvesztéséhez vezethet.

ELEKTROMOS BIZTONSÁG

- a) Az eszköz dugójának meg kell felelnie a villanyhálózat foglalatjának (ha az eszköz rendelkezik tápkábellel). Soha, semmilyen feltétel vagy ok mellett, ne módosítsa a foglalatot. Ne használjon semmilyen adaptert az eszköz földelésénél. A szabványos, nem módosított dugók és foglalatok csökkentik az áramütés veszélyét.
- b) Kerülje a test érintkezését olyan leföldelt felületekkel, mint a csövek, radiátorok, tűzhelyek és hűtők. Abban az esetben, ha az Ön teste le van földelve, az áramütés veszélye nagyon megnő.
- c) Az eszközt óvja meg az esőtől vagy a nedvességtől. A víz, eszközbe való bejutása növeli az áramütés veszélyét.
- d) A tápkábellel bánjon óvatosan. Soha ne használjon kábelt az eszköz szállítására, húzására vagy összeszedésére, A kábelt óvja meg a magas hőfoktól, olajtól, éles sarkoktól vagy a mozgó tárgyaktól. A sérült vagy összegabalyodott kábel növeli az áramütés lehetőségét.
- e) Az eszköz kültéri használata esetén, használjon olyan megfelelő hosszabbítókat, amelyek kültéri használatra szolgálnak. Megfelelő hosszabbító használata csökkenti az áramütés veszélyét.
- a) Amennyiben elengedhetetlen az eszköz nedves területen való használata, kizárólag olyan hálózatot használjon, amely FID (RCD) - biztonsági kapcsolókkal van biztosítva. FID biztosítékok használata csökkenti az áramütés veszélyét.

SZEMÉLYI BIZTONSÁG

- a) Az eszközzel történő munkavégzésnél legyen óvatos, mindig figyeljen arra amit csinál és azt végezze értelemszerűen. Ne használja az eszközt, ha fáradt, kábítószert, alkohol vagy gyógyszerek hatása alatt áll. A figyelem pillanatnyi hiánya az eszközzel történő munkavégzés alatt, súlyos testi sérülésekhez vezethet.
- b) Használjon személyi védőfelszerelést. Mindig viseljen védőszemüveget, -kesztyűt, és hallásvédő eszközt. Személyi védőfelszerelés használata, a munkahelyi körülményekkel összhangban, mint a porvédő maszk, a csúszásmentes lábbeli, a sisak, a hallásvédők, csökkentik a testi sérülés veszélyét.
- c) Előzze meg az öngyulladást. Az eszközt, a villamoshálózatra való csatlakoztatása előtt, illetve annak felemelése vagy hordozása előtt, mindig győződjön meg előzőlegesen arról, hogy az eszköz kapcsolója ki van-e kapcsolva. Az eszköz hordozása, amely során az ujj a kapcsolón van, vagy bekapcsolt eszköz hálózatra való csatlakoztatása, balesetet okozhat.
- d) Az eszköz bekapcsolása előtt, vegyen le róla minden hosszabbítást és egyéb kulcsot. A kulcs, amelyet az eszköz forgó részén hagy, testi sérüléseket okozhat.
- e) Ne hajoljon túlságosan messzire. A munkavégzés alatt biztosítson magának kemény támaszt és jó stabilitást. Ezzel biztosítani fogja a jó vezérlést, a váratlan és előre nem látható helyzetek esetén is.
- f) Öltözzön fel megfelelően. Ne viseljen széles öltözéket vagy ékszereket. Gondoskodjon róla, hogy a haj, az öltözék és a kesztyű ne kerüljön érintkezésbe az eszköz mozgó részeivel. Az eszköz mozgó részei elkapathatják az öltözék széles részeit, az ékszereket, vagy a hosszú haját. A hosszú haját fogja össze és takarja le védőfelszereléssel.
- a) Amennyiben az eszköz rendelkezik porszívóval és porgyűjtő rendszer csatlakozójával, mindig biztosítsa annak szabályos felhelyezését és csatlakoztatását. A porgyűjtő rendszer használata csökkentheti a kibocsátásnak, illetve a por kár hatásainak való kitettséget.

AZ ESZKÖZ HASZNÁLATA ÉS KARBANTARTÁSA

- a) Ne terhelje túl az eszközt. Használjon munkálatainak megfelelő szerszámot. A helyesen

kiválasztott eszköz szabályosabban, jobban és biztonságosabban fogja elvégezni az adott feladatot, oly módon, amelynek rendeltetésére ki lett dolgozva.

- b) **Ne használja az eszközt, ha a be- és kikapcsoló nem működik.** Bármely olyan eszköz, amelyet kapcsolóval nem lehet használni, veszélyes és meg kell javítani.
- c) **Az eszközön történő bármilyen művelet előtt, akár beállítás, karbantartás, csere miatt, húzza ki a dugót a foglalatból.** Az olyan megelőző biztonsági intézkedések csökkentik az automatikus bekapcsolás veszélyét.
- d) **Amikor nem használja az eszközt (még ha rövid időre is), gyermekektől tartsa távol. Az eszköz használatát ne engedélyezze olyan személyek számára, akik nem ismerkedtek meg az Útmutatóban található utasításokkal.** A munkaeszköz képzetlen és hozzá nem értő felhasználók kezében veszélyes.
- e) **Az eszköz karbantartása. Ellenőrizze le a lehetséges helytelen beállítást, a mozgó részek gyenge illesztéseit, lehetséges törött részeket, és más feltételeket, amelyek az eszköz működésére kihatnak.** A nem megfelelően karbantartott munkaeszközök sok balesetet okoznak.
- f) **Gondoskodjon arról, hogy a vágófelületek élesek és tiszták legyenek.** A szabályosan karbantartott vágóeszköz használata és felügyelete könnyebb és biztonságosabb.
- a) **A szerszámot, a kelleket, a hosszabbítókat stb. az utasítással összhangban használja, melyeket az Útmutató tartalmaz, valamint tartsa be a munkahelyi feltételeket, és a munkafeladatokat.** A szerszám, rendeltetésétől eltérő használata veszélyes helyzeteket okozhat.
- b) szerszám, rendeltetésétől eltérő használata veszélyes helyzeteket okozhat.

SZERVÍZ

A munkaeszközt csak az eszköz gyártója által meghatalmazott szervíznél szervízelje, kizárólag eredeti tartalék alkatrészeket használva.

TOVÁBBI BIZTONSÁGI UTASÍTÁSOK ELEKTROMOS KÉZISZERSZÁMOKHOZ ÉS HORDOZHATÓ SZERSZÁMOKHOZ

- a) **Használatnál kötelezően viseljen személyi hallásvédő felszerelést.** A zaj halláskárosodáshoz vezethet.
- b) **Használja az (oldalsó) fogantyút, mely az eszközzel együtt kerül kézbesítésre.** A stabilitás elvesztése testi sérüléshez vezethet.
- c) **Az eszköz használata esetén, ha a szerszám rejtett hálózati installációkkal érintkezhet, az eszközt mindig a szigetelt műanyagfogantyúján fogja.** Az eszköz fémrészei, áramvezetővel való érintkezéskor, azt eredményezik, hogy az eszköz feszültség alatt áll. A felsoroltak be nem tartása, a felhasználó áramütéséhez vezet.
- d) **Az eszköz, alátét vagy állványon történő használata esetén, ellenőrizze le és biztosítsa annak szabályos állapotát és felszerelését.** A helyes montázs fontos biztonsági szempont, az eszköz lezuhanásának lehetősége megakadályozásának szempontjából.
- e) **Biztosítsa az eszköz állványra való biztonságos felszerelését.** A szerszám mozgatása az állványon, az egyensúly elvesztését okozhatja.
- f) **Az állványt helyezze kemény, sima és biztonságos felületre.** Az állványnak biztosítania kell az eszköz stabil működését és a folyamatos felügyeletet.
- g) **Ne terhelje túl az állványt, valamint ne használja létraként.** A felsoroltak be nem tartása túlterheléshez és felboruláshoz vezethet. A figyelmeztetés nagyobb állványokra érvényes.



FIGYELEM!

Mielőtt szerszámokat telepítene vagy eltávolítana a készülékből, húzza ki a készüléket az elektromos konnektorból.




FIGYELEM!

Mielőtt elvégezné az eszköz beállításait és a munkát, ellenőrizze, hogy a készüléket kihúzta-e az elektromos konnektorból.

FÚRÓSZÁR – SDS MAX SZÁR ELTÁVOLÍTÁSA

- Tisztítsa meg a szerszámot, mielőtt behelyezi, és enyhén kenje meg a szerszám szárát.
- Húzza a tokmányt ütközésig.
- Helyezze a szerszámot a horonyba, és nyomja le ütközésig.
- Ellenőrizze a rögzítést a szerszám meghúzásával.
- A szerszám eltávolításához húzza meg ismét a tokmányt, húzza ki a szerszámot, és engedje le a tokmányt.
- A munka megkezdése előtt várja meg, amíg a szerszám nagyobb sebességet ér el.



VÉSŐ

Csak hegyes és éles vésőkkel lehet jó eredményt elérni. Ezért olyan vésőket használjon, amelyek jó állapotban vannak a jó teljesítmény és hosszú élettartam érdekében.

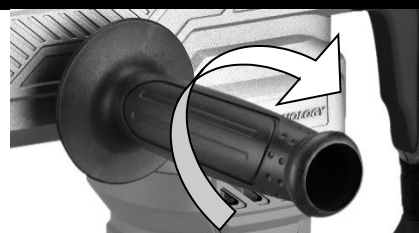


FIGYELEM!

Csak egy kis nyomásra van szükség a véséshez. A túlzott nyomás szükségtelenül megterheli a motort. Rendszeresen ellenőrizze a vésőt. Cserélje ki a tompa vésőket újakra.

ELSŐ FOGANTYÚ

A kívánt helyzet kiválasztása után rögzítse a fogantyút az óramutató járásával megegyező irányba csavarva.



**FIGYELEM!****Soha ne használja a gépet az első fogantyú nélkül!**

INDÍTÁS

- A vésőket mindig biztonságosan és mereven kell rögzíteni a tokmányhoz.
- Biztonsági okokból mindig a gépet felszerelje a biztonsági fogantyúval.
- Nyomja meg és tartsa lenyomva a Be / Ki gombot (1).
- Két kézzel erősen fogja meg a gépet, és nyomja meg a kapcsolót. Ez irányítja a gépet és megakadályozza annak visszarúgását.
- A készülék kikapcsolásához engedje fel a Be / Ki gombot (1).

AJÁNLÁSOK A HASZNÁLATHOZ

MUNKATERV

1. A bontási munkálatok megkezdése előtt statikus és szerkezeti szempontból ellenőrizze a lebontandó épület és a szomszédos alkatrészek építési állapotát.
2. Ellenőrizze, hogy nincsenek-e veszélyes anyagok, például gázok, gőzök és por. Tegye meg a megfelelő óvintézkedéseket.
3. Határozza meg a meglévő elektromos, víz- és gázvezetékek típusát, állapotát és helyzetét.
4. Határozza meg a bontási folyamatot a helyi viszonyok szerint! Szükség esetén telepítse a támogató eszközöket.

MUNKAVÉGZÉS

1. Mindig tartsa tisztán a közlekedési, mentési és evakuálási útvonalakat. Zárja be a veszélyes területet alaposan, még akkor is, ha megszakítja a munkát, hogy megakadályozza illetéktelen személyek, különösen gyermekek bejutását a munkaterületre.
2. Hagyja abba a munkát, amint veszélyes helyzetek adódnak.
3. Soha ne telepítse az alkatrészeket alulvágáson vagy réseken keresztül, amíg összeomlanak.
4. Rendszeresen távolítsa el a törmeléket a munkaterületről, hogy megakadályozza az elakadást, és hogy az alapul szolgáló alkatrészek terhelése ne legyen túl nagy. Ne terhelje a mennyezetet és a teherhordó alkatrészeket kavics tömegével.

BONTÁS**FIGYELEM!**

Alaposan meg kell tervezni a bontási munkákat, különösen a falak lebontását! Javasoljuk, hogy csak szakképzett szakemberrel folytatott konzultációt követően kezdje meg a munkát, és ellenőrizze a törékeny és szomszédos területeket az építés, a statika és az állapot szempontjából! Ügyeljen arra, hogy a teherhordó alkatrészek ne omoljanak be - halálveszély!

1. Tartsa az elektromos szerszámot függőlegesen függőleges helyzetben, mindkét kezével a fő- és a segédfogantyún.
2. Kapcsolja be az elektromos szerszámot, és alkalmazzon némi erőt, hogy az ne irányíthatatlanul mozogjon előre-hátra.
3. Használja az elektromos szerszám súlyát, és hagyja, hogy elvégezze a dolgát. Az elektromos szerszám nyomásának növelése nem növeli annak hatékonyságát. Az elektromos szerszámot mindig úgy tartsa, hogy az alkalmazott erő elegendő legyen az ellennyomás kiegyenlítésére.

KENÉS

A gépet gyárilag tesztelték és megkenték, így azonnali használatra kész. A gép teljesen lezárva van, ezért hosszú ideig karbantartást nem igényel. 60 üzemóra elteltével vagy egyenetlen ütközések esetén kenje meg a gépet, vagy cserélje ki az olajat. Távolítsa el a használt olajat, és cserélje ki egy újra az eljárásnak megfelelően.

KARBANTARTÁS ÉS TISZTÍTÁS

- Tisztítás és karbantartás előtt húzza ki a készüléket a hálózathoz.
- A készülék műanyag alkatrészeinek tisztításához használjon nedves ruhát. Ne használjon maró tisztítószerrel vagy éles szerszámot.
- Tartsa tisztán a készülék szellőzőnyílásait. Tisztításkor használjon puha keféket.

SOHA NE KÉRDEZZE A TÁPKÁBEL CSERÉJÉT. CSATLAKOZZA A TÁPKÁBELT MINŐSÍTETT, ENGEDÉLYEZETT SZOLGÁLTATÓKAL.

JAVÍTÁS

Mindig az eredeti tartozékokat és pótalkatrészeket használja. Ha a készülék minőségellenőrzésünk és az Ön megfelelő karbantartása ellenére meghibásodik, szakképzett hivatalos szervizben javítsa meg az eszközt.

Mielőtt átadná a készüléket a szerviznek, győződjön meg róla, hogy megtisztította és eredeti csomagolásában van-e. Soha ne merítse a készüléket részben vagy teljesen folyadékba.


MEGJEGYZÉS

Ezt a készüléket nem korlátozott fizikai, érzékszervi vagy szellemi képességekkel vagy tapasztalatok és ismeretek hiányával rendelkező személyek (beleértve a 8 évesnél fiatalabb gyermekeket) nem használhatják, kivéve, ha egy személy felügyeletet vagy utasítást kapott a készülék használatáról. felelős a biztonságukért.

A tartozékok cseréje előtt húzza ki a készüléket az elektromos csatlakozóból.

Probléma		Lehetséges ok	Hibaelhárítás
1.	A motor nem indul		Ellenőrizze, hogy a készülék megfelelően van-e csatlakoztatva az elektromos hálózathoz.
		Sérült az elektromos vezeték	Az elektromos vezetékét csak szakember cserélheti ki.
		A biztosíték kioldott.	Ellenőrizze a biztosítékokat.
		A motor túlterhelt, ezért leállt.	Ellenőrizze a biztosítékokat.
		A kapcsoló sérült.	A kapcsolót csak szakember cserélheti ki.
2.	A motonak alacsony a fordulatszám, és nincs ereje.	A kábelhosszabbító keresztmetszete túl kicsi, vagy a kábel túl hosszú.	Ellenőrizze, hogy a kábelhosszabbítás minimális keresztmetszete 1,5 mm-e?
		Alacsony hálózati feszültség.	Ellenőrizze, hogy a hálózati feszültség megegyezik-e a típus táblán szereplő adatokkal.

MŰSZAKI ADATOK

TERMÉK MEGNEVEZÉS		TÍPUS:	MÉRTÉKEGYSÉG
Bontókalapács		RH1300-MAX	
Feszültség		230-240; 50Hz	V (a.c.)
Teljesítmény		1300	W
Ütőerő		15	J
Ütésszám		3600 (max)	min ⁻¹
Súly		5,3	kg
Hangnyomásszint LpA		88,6 / K= 3	dB(A)
Hangerőszint LwA		99,6 / K = 3	dB(A)
Rezgésszint	Kalapács	18,863 (K=1,5)	m/s ²
Védelmi osztály		II.	

TARTOZÉKOK

1 x SDS MAX kúpvéső 18x320mm
1 x SDS MAX lapos véső 18x320mm
1 x HEX kulcs
1 x imbuszkulcs
1 x fogantyú
1 x pár szénkefe

EC – MEGFELELŐSSÉGI NYILATKOZAT

A gyártó neve, címe: Zhejiang Deshuo Electric Appliance Co., Ltd.
No.28, Yinchuan East Road, Economic Development Zone,
Yongkang, Jinhua, Zhejiang, P. R. China

Termék: Bontókalapács
Típus: DH1300-MAX
Gyártási év: 2021

A kijelölt termék a következő EK irányelveknek megfelelő:

- A gépekre vonatkozó 2006/42 / EK irányelv (MD)
- 2014/30 / EU elektromágneses összeférhetőségi irányelv (EMC)
- 2000/14 / EK + 2005/88 / EK irányelv a zajkibocsátásról
- 2011/65 / EK irányelv az egyes veszélyes anyagok elektromos és elektronikus berendezésekben történő felhasználásának korlátozásáról (RoHS)

Megfelelősségi szabványok

Az alább felsorolt szabványoknak való teljes megfelelés bizonyítja, hogy a kijelölt termék megfelel a fent említett EK irányelvek követelményeinek.

Mért zajszint: 88,6 dB (A)
Garantált zajszint: 105 dB (A)

EN 60745-1:2009+A11:2010	Villamos motoros kéziszerszámok. Biztonság. 1. rész: Általános követelmények
EN 60745-2-6:2010	Villamos motoros kéziszerszámok. Biztonság. 2-1. rész: Fúrógépek és ütve fúró gépek egyedi előírásai
EN 55014-1:2017	Elektromágneses összeférhetőség. Háztartási készülékek, villamos szerszámok és hasonló eszközök követelményei. 1. rész: Zavarkibocsátás
EN 55014-2:2015	Elektromágneses összeférhetőség. Háztartási villamos készülékek, villamos szerszámok és hasonló eszközök követelményei. 2. rész: Zavartűrés. Termékcsaládszabvány
EN 61000-3-2:2014	Elektromágneses összeférhetőség (EMC). 3-2. rész: Határértékek. A felharmonikus áramok kibocsátási határértékei. (fázisonként legfeljebb 16 A bemenőáramú berendezésekre)
EN 61000-3-3:2013	Elektromágneses összeférhetőség (EMC). 3-3. rész: Határértékek. A feszültségváltozások, a feszültség-ingadozások és a villogás (flicker) határértékei a közcélú, kiefeszültségű táphálózatokon, a fázisonként legfeljebb 16 A névleges áramerősségű és különleges feltételek nélküli csatlakozó berendezések esetén
IEC 62321-1:2013 IEC 62321-2:2013	Bizonyos anyagok meghatározása elektrotechnikai termékekben. 1. rész: Bevezetés és áttekintés Bizonyos anyagok meghatározása elektrotechnikai termékekben. 2. rész: Szétszerelés, szétválasztás és mechanikai minta-előkészítés

Ezt a megfelelési nyilatkozatot a gyártó kizárólagos felelősségével állítja ki.

A bejelentett szervezet az EK-ban: 0081

LCIE Bureau Veritas, Fontenay aux Roses helyszín 33, avenue du Général Leclerc, 92260 Fontenay-aux-Roses, Párizs, Franciaország

A zajmérés módszere: a 2000/14 / EK + 2005/88 / EK irányelv III. Melléklete

EK-típusvizsgálati tanúsítvány: 1866AS06ZDE28762-N2

Biztonsági és egészségügyi követelmények tanúsítvány száma: 1866AS06ZDE28762-N2

A műszaki dokumentáció összeállítására jogosult személy: Žan Moškotevc

Meghatalmazott képviselő az EK-ban: AHAC d.o.o., Stopče 31, 3231 Grobelno, Slovenija

Zhejiang, 2021.04.07

Aláírás:
Sunny Ding
Értékesítési vezető

浙江德硕电器有限公司
ZHEJIANG DESHUO ELECTRIC APPLIANCE CO., LTD



