

HU

HASZNÁLATI ÚTMUTATÓ


OSZLOP-FŰTŐVENTILÁTOR
TH-2000

HAUSER[®]

TISZTELT VÁSÁRLÓ!

Köszönjük bizalmát, hogy HAUSER gyártmányú háztartási készüléket vásárolt. A készülék a legújabb műszaki fejlesztés eredménye, egyike a gyártó esztétikus, igényes felépítésű és jó minőségű készülékeinek.

A tervezésnél a biztonságra nagy figyelmet fordítottak. A megbízható működés alapfeltétele a szakszerű használat, ezért kérjük, hogy üzembe helyezés előtt figyelmesen olvassa el a használati útmutatót, őrizze meg, hogy segítségére lehessen!



MINŐSÉGI TANÚSÍTVÁNY

Mint importáló és gyártó (HAUSER Magyarország Kft. 2040 Budaörs, Baross u. 89.) tanúsítjuk, hogy a **HAUSER TH-2000 típusú fűtőventilátor** az alábbi műszaki adatoknak felel meg:

Hálózati feszültség: 220-240 V ~ 50-60 Hz
Teljesítményfelvétel: 2000 W
Zajszint: <54 dB
Érintésvédelmi osztály: II.

A termék kizárólag jól szigetelt helyiségek fűtésére, vagy alkalmankénti használatra alkalmas!

BIZTONSÁGI TUDNIVALÓK

ÁLTALÁNOS FIGYELMEZTETÉSEK

A készülék használata előtt kérjük, figyelmesen olvassa el a használati útmutatót!

Az alapvető biztonsági tudnivalókat a saját érdekében mindig be kell tartania!

A készülék nem rendeltetésszerű használata balesetveszélyes!

A készülék csak háztartási használatra alkalmas!

A készüléket fürdőszobai használatra nem javasoljuk!

Tilos a készüléket a szabadban működtetni!

Miután eltávolította a csomagolást, győződjön meg róla, hogy a készülék nem sérült! Amennyiben a készüléken sérülést lát, ne használja, vigye szervizbe!

A csomagolóanyagokat tartsa távol a kisgyermektől, mert veszélyes!

Használat közben ne mozgassa a készüléket!

Elektromos áramütés veszélyének elkerülése érdekében a készüléket **TILOS**

- vízbe vagy más folyadékba mártani,
- sérült vezetékkel használni,
- mechanikai sérülés esetén használni!



Figyelem! Ne használja a készüléket fürdőkád, zuhanyzó, mosdó vagy más, vízzel teli edény közelében.

Elektromos áramütés veszélyének elkerülése érdekében

TILOS a készüléket fürdőkád, mosdó, mosogató közvetlen közelében használni, valamint:

- a készüléket vízbe vagy más folyadékba mártani,
- sérült vezetékkel használni,
- mechanikai sérülés esetén használni!

Ha a készülék mégis vízbe esik, azonnal áramtalanítson, ne nyúljon a készülék után!

Az ismételt üzembe helyezés előtt a készüléket vizsgáltsassa át szakemberrel!

Használat előtt ellenőrizze, hogy a hálózati feszültség megegyezik a készülék címkéjén jelzettel, s hogy otthoni fali csatlakozója jól földelt!

A készüléket vízszintes, stabil felületen használja!

A készülék csak felügyelet mellett használható!

Olyan helyre tegye a készüléket, ahol azt a kisgyermek nem éri el!

Használata kisgyermek közelében fokozott elővigyázatosságot igényel!

Ezt a készüléket csak akkor használhatják 8 éves korú vagy e feletti gyerekek, továbbá azon személyek, akik csökkent fizikai, érzékelési vagy szellemi képességekkel bírnak ideértve azon személyeket is, akik nem rendelkeznek kellő tapasztalattal és tudással a készülék üzemeltetésére vonatkozóan, ha felügyelik őket, vagy utasításokat kaptak a készülék biztonságos üzemeltetéséről és megértik a készülék üzemeltetésével kapcsolatos veszélyeket.

Gyerekek nem játszhatnak a készülékkel.

Felügyelet nélkül gyerekek nem végezhetnek tisztítást vagy karbantartást a készüléken. A 3 évnél fiatalabb gyermekeket távol kell tartani a fűtőberendezéstől, kivéve, ha folyamatosan felügyelet alatt állnak. A 3 és 8 év közötti gyermekek csak akkor kapcsolhatják be/ki a készüléket, ha biztosítva van, hogy a készülék rendeltetésének megfelelően van elhelyezve és a gyerekek felügyelet alatt állnak, vagy birtokukban van a berendezés biztonságos üzemeltetésére vonatkozó ismeret és megértik a berendezés üzemeltetésére vonatkozó veszélyeket. A 3 és 8 év közötti gyermekek nem húzhatják ki és nem csatlakoztathatják a hálózati csatlakozó dugót, továbbá nem végezhetnek beállításokat, tisztítást és karbantartást a készüléken. Használaton kívül és tisztítás előtt húzza ki a csatlakozót az elektromos hálózatból! Ne hagyja a készüléket felügyelet nélkül, amíg áram alatt van! Használaton kívül mindig kapcsolja ki és áramtalanítsa a készüléket! A rövid vezeték megakadályozza a személyes sérüléseket, mint például a vezetékbe való belegabalyodást, illetve keresztül esést. Kérjük, vegye figyelembe, hogy a hosszabbítóhoz való csatlakozással a készülék automatikusan bekapcsolhat és működésbe léphet. A készülék működéséhez nem szabad külső időzítő kapcsolót, vagy külön távvezérlő rendszert használni, mert az tűzveszélyes! A készülékhez csak a gyártó által mellékelte kiegészítők használhatóak. Ha véletlenül leejtette a készüléket, nézesse meg szakszervizben szakemberrel. Az elektromos csatlakozóvezetéket ne akassza tűzhely, munkalap fölé! A készülék ne érintkezzen forró felülettel, valamint ne helyezze gáz vagy elektromos sütő, tűzhely közelébe! Az elektromos csatlakozóvezetéket ne érjen forró felülethez! Ne hagyja a készüléket forró felület (pl.: főzőlap) közelében! Ne tegye közvetlen napfény vagy hőforrások közelébe! Tilos a vezeték szorosan összetekerve tárolni, mert ez megrongálhatja azt és ezzel elektromos áramütést okozhat! A készüléket ne rakja asztal vagy pult szélére, mert kisgyermek által így könnyen elérhető és leverhető. Figyeljen arra is, hogy a lelógó vezeték asztal vagy pult szélén balesetveszélyes! Áramtalanításkor támassza meg a fali csatlakozó aljzatot egyik kezével, majd a csatlakozó dugónál fogva húzza ki a vezetékét, ne a vezetéknél fogva! A készüléket csak rendeltetésének megfelelően használja! A gyártó, illetve forgalmazó nem vállal felelősséget a nem rendeltetésszerű használatból adódó károkért! A meghibásodott készüléket (beleértve a hálózati csatlakozóvezetéket is) csak szakember javíthatja! Sérült vezeték cseréjét csak szakszerviz végezheti, mivel a vezeték cseréje speciális eszközöket igényel. A csatlakozózsín sérülése áramütést okozhat! A készülék belső sérülése áramütést okozhat! Ha a készülék működésében hibát észlelne, forduljon a szakszervizhez segítségért! Soha ne próbálja meg otthon megjavítani a készüléket!

Soha ne szerelje szét a készüléket! Ez kiszámíthatatlan következményekkel járhat! Ne használjon nem gyári alkatrészt, mert sérülést okozhat! Nedves kézzel soha ne próbálja a készüléket feszültségmentesíteni, a dugaljából a dugót kihúzni!

Ügyeljen arra, hogy fröccsenő vízzel a készülék ne érintkezzen, és nedves kézzel ne érintse meg a készüléket! Mindig tartsa tisztán a készüléket! Tilos a készüléket vízbe mártva tisztítani! Ne használjon erős tisztítószert, karcoló súrolószert a készülék tisztításához!

FŰTŐVENTILÁTORRAL (HORDOZHATÓ, AUTOMATIKUS HŐFOKSZABÁLYOZÓVAL) KAPCSOLATOS FIGYELMEZTETÉSEK:



Figyelem! A készülék túlhevülésének elkerülése érdekében tilos a fűtőkészüléket letakarni!

Figyelem: ezen készülék néhány része nagyon forróvá válhat és égési sérülést okozhat. Különösen vigyázni kell, ha gyermekek és kiszolgáltatott emberek vannak jelen.

Ezt a fűtőkészüléket nem szabad programkapcsolóval, időkapcsolóval stb. együtt használni, amely a fűtőkészüléket önműködően bekapcsolja, mert a fűtőtest letakarása, vagy helytelen elhelyezése tűzveszélyt okozhat.

A készüléket nem szabad olyan áramkörbe iktatni, amelyet valamely szolgáltató rendszeresen be-kikapcsol.

A készüléket vízszintesen sima felületen, felállítva szabad csak használni!

Ne helyezze a készüléket hosszú szálú szőnyegekre!

Tartsa távol gyúlékony tárgyaktól, mint például: ágynemű, párna, ruhák, függöny stb, ezektől a tárgyaktól a távolság legalább 1 m legyen! A távolság az előbb említett eseten kívül a készülék előtt legalább 1 méter, mögötte legalább 0,5 m legyen! Ne használja a készüléket, ha annak lába nincsen megfelelően rögzítve!

Ne terítsen semmit a készülékre és ne helyezzen elé semmilyen tárgyat!

A melegítő belseje tartalmaz forró, izzó és szikrázó elemeket. Tilos olyan helyen használni, ahol benzin, festék vagy éghető folyadék van használatban vagy tárolva. Tilos a készülék bármely nyílásába idegen tárgyat helyezni, mert áramütést, tüzet vagy a melegítő sérülését okozhatja!

A készülék túlmelegedésének megakadályozására tartsa szabadon a kibocsátó nyílásokat a felhalmozódott portól!

Ügyeljen arra, hogy kisgyermek vagy háziállat ne érintse meg és ne játsszon a működő készülékkel!

Ne működtesse a készüléket közvetlenül elektromos csatlakozóaljzat alatt vagy előtt!

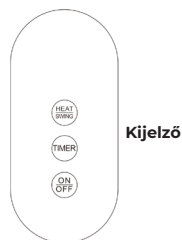
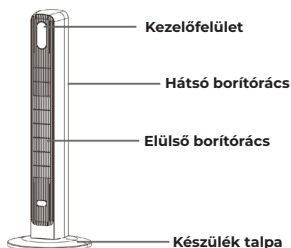
Tilos letakarni vagy gyúlékony tárgy, pl. függöny, újságpapír vagy párna közelében használni a tűzveszély elkerülése érdekében!

Használat közben a vezeték ne lógjon a levegőkieresztő rács elé!

Nem melegházi használatra készült!

Mielőtt elmegy otthonról, győződjön meg arról, hogy kikapcsolta a készüléket és a termosztát a legalacsonyabb pozícióban van, és húzza ki a konnektorból!

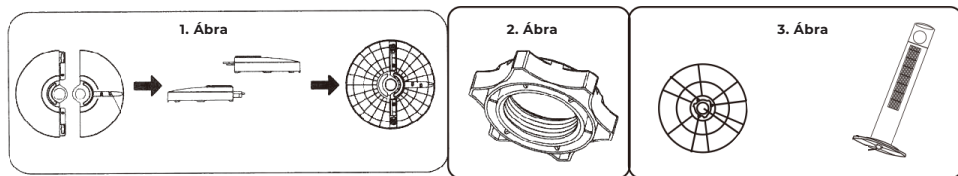
A KÉSZÜLÉK RÉSZEI



ÖSSZESZERELÉS

Vegye ki a csomagolásból a készüléket és a talpakat (2 rész).

Csavarja le a készülék talpáról a műanyag szorító gyűrűt (**2. Ábra**) Illessze össze a két féltalpat az **1. ábra** szerint.



Döntse meg a készüléket úgy, hogy hozzáférjen az aljához és helyezze fel a műanyag csavarra az összeillesztett talpat, úgy, hogy a talpon található kis lyuk illeszkedjen a készülék alján található rögzítő tűskéhez, majd rögzítse a műanyag szorító gyűrűvel.

Állítsa a készüléket vízszintes felületre!







MŰKÖDTETÉS

1. A készülék bekapcsolásához nyomja meg az **ON/OFF** gombot. A gomb ismételt megnyomásával a készülék standby üzemmódba kapcsol. Kikapcsolást követően a ventilátor funkció kb. 30 másodpercig még működik, annak érdekében, hogy a maradék hő is távozzon a készülékből.
2. Az időzítő bekapcsolásához nyomja meg a működésben lévő készüléken a **TIMER** gombot. Ekkor a kijelzőn villogni kezd a „00” szimbólum. A gomb ismételt nyomogatásával tudja beállítani a készülék működési idejét 1 és 9 óra között. A beállított időtartam után a készülék automatikusan kikapcsol. Az időzítő kikapcsolásához nyomogassa a **TIMER** gombot addig, amíg a kijelzőn ismét megjelenik a „00” szimbólum.

- Az oszcilláció funkció be/kikapcsolásához nyomja meg hosszan a **HEAT/SWING** gombot.
- A **HEAT/SWING** gomb rövid nyomogatásával tudja beállítani a kívánt hőmérsékletet az alábbi táblázat szerint:

| | |
|-----------------------|--|
| F1 | Ventilátor funkció (levegő mozgatása) |
| F2 | Alacsony fűtési fokozat |
| F3 | Magas fűtési fokozat |
| ECO FOKOZATOK: | |
| 18 | A készülék standby üzemmódba kapcsol, amint a levegő hőmérséklete eléri/meghaladja a 18 C-ot, majd ismét bekapcsol, ha az alá süllyed. |
| 21 | A készülék standby üzemmódba kapcsol, amint a levegő hőmérséklete eléri/meghaladja a 21 C-ot, majd ismét bekapcsol, ha az alá süllyed. |
| 24 | A készülék standby üzemmódba kapcsol, amint a levegő hőmérséklete eléri/meghaladja a 24 C-ot, majd ismét bekapcsol, ha az alá süllyed. |
| 27 | A készülék standby üzemmódba kapcsol, amint a levegő hőmérséklete eléri/meghaladja a 27 C-ot, majd ismét bekapcsol, ha az alá süllyed. |

MŰKÖDTETÉS A TÁVIRÁNYÍTÓVAL

- Helyezze be az elemeket (2xAAA) a távirányítóba. Ügyeljen a polaritásra!
- Az oszcilláció be/kikapcsolásához nyomja meg a  gombot.
- A kijelző ki/bekapcsolásához nyomja meg a  gombot.
- A hőmérsékletet a  gomb segítségével tudja beállítani.
- A működési időt a  és  gombokkal tudja megadni.
- A készülék be és kikapcsolását a  gombbal kezdeményezheti.

MEGJEGYZÉS:

A Távirányító használatakor ügyeljen arra, hogy a távirányító elején található sugárzó rész egy vonalba legyen a termék fogadóablakával. A távirányító a készüléktől mért 4 méteres távolságban, és a termék elejétől 30 fokos szögben használható.

Ne ejtse le a távirányítót, mert az eltörhet!

Távolítsa el az elemeket a távirányítóból, ha hosszú ideig nem használja a készüléket.

TISZTÍTÁS ÉS KARBANTARTÁS

Tisztítás előtt kapcsolja ki, és áramtalanítsa a készüléket!

Várja meg, amíg a készülék teljesen lehűl.

Tisztítsa meg a készülék felületét egy puha ronggyal.

Egy puha kefe segítségével tisztítsa meg a készülék rostélyait is.

Soha ne használjon súrolószereket, savakat, alkoholt stb. a tisztításkor!

Tisztítás után helyezze vissza a készüléket a dobozába, és tegye el száraz, jól szellőző helységbe.

A HAUSER AJÁNLATA

További hasznos információkért és tanácsokért látogasson el a www.hauser.eu weboldalra.

Honlapunkon a készülék használatával kapcsolatos ötleteket és egyéb érdekességeket talál folyamatosan megújuló tartalommal.

Szerviz és vevőszolgálat: **06 1/700 4379**

MEGFELELŐSÉGI NYILATKOZAT:



Ez a termék az Európai Közösség EMC 2014/30/EU; LVD 2014/35/EU; RoHS 2011/65/EU irányelveiben megszabott követelményeket teljesíti. Ez az Ön által vásárolt HAUSER termék a használati útmutatóban található műszaki jellemzőknek megfelel.

ELEKTROMÁGNESES MEZŐK (EMF)

Ez a készülék megfelel az elektromágneses mezőkre (EMF) vonatkozó szabványoknak. Amennyiben a használati útmutatóban foglaltaknak megfelelően üzemeltetik, a tudomány mai állása szerint a készülék biztonságos.

Az elektromos berendezés a környezetre veszélyes hulladéknak minősülő alkatrészeket tartalmazhat. Ezeket ne gyűjtse a kommunális hulladékkal együtt, mert a települési szilárd hulladék közé kerülve jelentősen szennyezheti a környezetet! Az elhasznált elektromos készülékeke gyűjtése elkülönítve történik, használja az erre létrehozott visszavételi és begyűjtési rendszert!

Új készülék vásárlásakor, 2005. augusztus 13-a után, az elhasznált elektromos berendezést a vásárlás helyszínére is visszaviheti.

Az ilyen módon begyűjtött berendezéseket, szakszerű szétbontás után, az erre szerződött cégek a megfelelő módon semmisítik meg.

A környezet unokáink öröksége, megóvása mindnyájunk közös érdeke és felelőssége, segítse Ön is ezt a törekvést!

