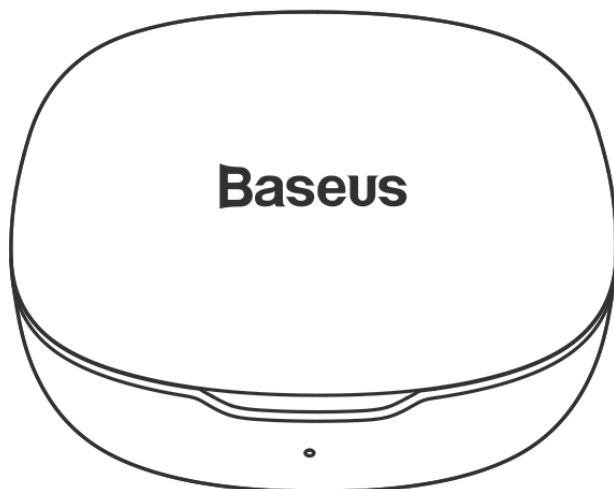
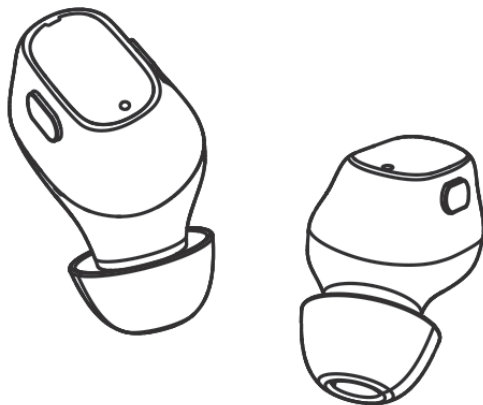


Baseus



TWS Baseus Encok WM01 Plus

Használati utasítás



Kérjük, használat előtt olvassa el a használati utasítást, és őrizze meg a későbbi használatra.



1. A készülék felépítése

Koppintson kétszer az érintőképernyőre.



Vegye ki a fejhallgatót a tokból, vagy tartsa a panelt 3 másodpercig (balra és jobbra) a bekapcsoláshoz.

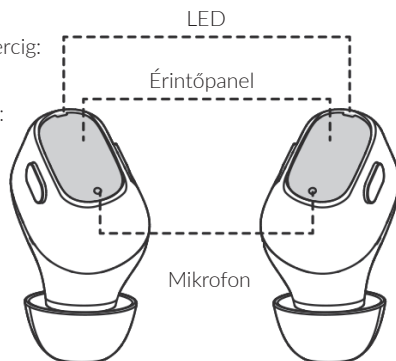
Zene lejátszása:

  Tartsa lenyomva a bal oldali kézibeszélőt 2 másodpercig: előző dal



  Tartsa lenyomva a jobb oldali kézibeszélőt 2 másodpercig: következő dal


  Nyomja meg kétszer a jobb oldali kézibeszélőt: lejátszás/szünet

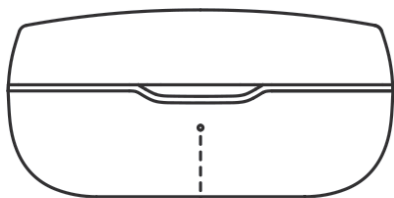
  Nyomja meg kétszer a bal oldali kézibeszélőt: hangasszisztens (Siri/Bixby)



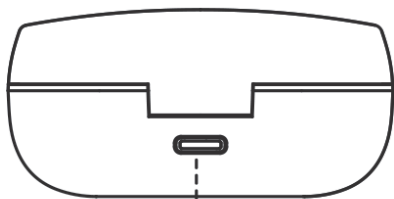
Interjú

  Nyomja meg kétszer a bal/jobb oldali kézibeszélőt: hívás fogadása/befejezése

  Tartsa lenyomva a bal/jobb oldali kézibeszélőt: bejövő hívás visszautasítása

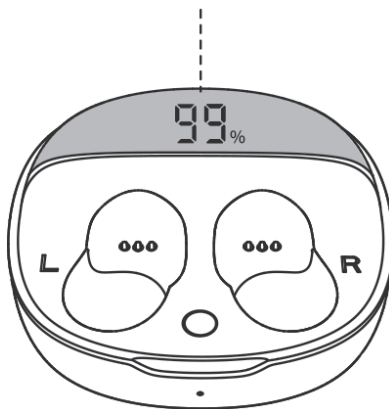


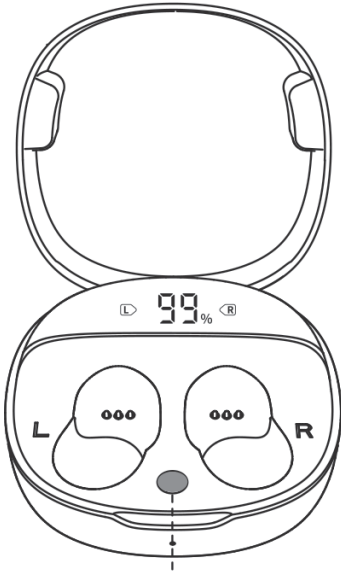
Tojásvilágítás



C típusú port

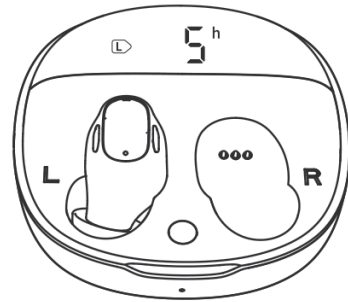
Tok kijelző: a tok akkumulátorának állapotát mutatja.



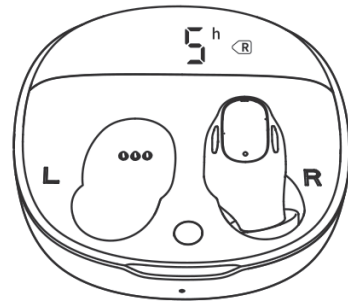


Táska gombok:

1. Ha a fejhallgató nincs behelyezve, nyomja meg a gombot a tok hátralévő teljesítményének megjelenítéséhez.
2. Ha a fejhallgató be van helyezve, nyomja meg a tok hátralévő teljesítményének megjelenítéséhez, nyomja meg ismét a bal oldali kihangosító állapotának megjelenítéséhez, és nyomja meg ismét a jobb oldali kihangosító állapotának megjelenítéséhez.



L a hátralévő időt mutatja, hogy a bal oldali kézibeszélő használható legyen.



A P a hátralévő időt mutatja, hogy a megfelelő kézibeszélő használható legyen.

2. Készülék paraméterei

Név: Baseus Encok True Wireless fülhallgató

Modell: Baseus Encok WM01 Plus

Anyag: ABS

Verzió: V5.0

Kommunikációs tartomány: 10m

Készenléti idő: 300 óra

Zenelejátszási idő: 5 óra (70 hangerőn)

Zenelejátszási idő tokkal együtt: 50 óra

Akkumulátor kapacitás: 40mAh/0.148Wh
(fejhallgató)

800mAh/1.11Wh (tok)

Fejhallgató bemenet: DC5V 60mA

Fejhallgató bemenet: 8mA

A bemeneti tok teljesítménye: DC5V 880mA A

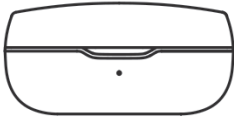
tok névleges energiafogyasztása: 96mA

Töltési idő: 2 óra

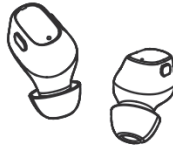
Frekvencia: 20Hz-20KHz

Töltési interfész: C-típusú

~ ý %pL " " > " > } >



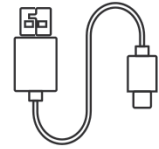
5 " p CL ¥ ¤



† LP > n > " ¤



5s...Ly ¤



5 " y AL x1



5 % ¤ ¤



† LP > % ¤ ¤ ý | sy ~ ¥ ¤ ¤

~ ý %p y } y H %o

~ ý %o yL %p > % ¤ ¤ > L " " p || > L > N s " > NL > n > " ^ ~ %pL ¥L || L'AL > " " %pL | > " , yA >) ý " - > NL > n > " ~ % ¤ ¤ , y " L w % ¤ - NL " " H " " CL n ¥ L ý s > NL > n > " > " , yA " p , n ¥ > ý " , } > s ý % ¤ - AL y > . B % o w ~ 9 " w ~ - p - ¥ } % ¤ . L . L " BL " > } n > & f / Ly > % ¤ - NL ¤ s > - > y " L | ý " ~ B % ¤ > y , | " > p > w " L LN - w > NL > n > " p , |

% %o yN~yBs y

~ Ly > . B % o % ¤ CL n ¥ L ý s > NL > n > " > " , yA " ¤ > n ¥ " > " % ¤ > A > " % ¤ > A > " , H > s . - > L " " } % ¤ . L " B n " p , n ¥ ... ^ , % ¤ % ¤ L n ¥ } % ¤ " " ... ^ , % ¤ % ¤ AL NL w | % ¤ ý " ~ > } sy , " > | L n ¥ sy NL > n > " NL p " & f / w n ¥ , ~ % ¤ > } % ¤ & f / w . L H n > % ¤ - ¤ s , n | | > | " w L - " s p , n ¥ } s - H y L " " B % ¤ > y , | , " " % ¤ . ^ , % ¤ % ¤ HA > " . L " " % ¤ L % ¤ L n > NL > n > " " > L LN ~ ý L " , " p N y - y Bs w A > ~ % ¤ B % ¤ > y , | | , ~ p , | | % ¤ sy > . B % o % ¤ " L n ¥ L > NL > n > " " > " , yA > " % ¤ | > ý " , } > s ý % ¤ - ý sy > . B % o " " , y > ý " , } > s ý % ¤ - NL " " s > NL > n > " "

Zene lejátszása:

- Előző/következő zeneszám - tartsa lenyomva a bal/jobb kézibilentyűt 2 másodpercig.
- Lejátszás/szünet - tartsa lenyomva a jobb oldali kézibeszélőt 2 másodpercig.
- Hangalapú asszisztens (Siri/Bixby) aktiválása - nyomja meg kétszer a bal oldali kézibeszélőt.

Megbeszélés:

- Válasz/befejezés - nyomja meg kétszer a bal/jobb oldali kézibeszélőt.
- Hívás visszautasítása - tartsa lenyomva a bal/jobb kézibeszélőt.

Ha csak egy kézibeszélőt használnak

- Bekapcsolás - vegye ki az egyik kézibeszélőt a tokból. A kettő újracsatlakoztatásához tartsa össze a paneleiket.
- Kikapcsolás - helyezze a kézibeszélőt a tokba, és a kézibeszélő automatikusan kikapcsol. A tok automatikusan feltölti a mobiltelefont.
- Hívás lejátszása/szüneteltetése/fogadása/befejezése - nyomja meg kétszer a kézibeszélőt.

4.2 A gyári beállítások visszaállítása

- 1) Kapcsolja ki a Bluetooth funkciókat a közelben lévő telefonokon. Helyezze mindkét mobiltelefont a tokba, nyissa ki a fedelet hátul, és vegye ki őket. Ha az egyik kézibeszélő LED-je gyorsan, a másik kézibeszélő LED-je pedig lassan villog, nyomja meg háromszor a bal vagy a jobb oldali panelt, és a LED pirosan villog. A fejhallgató gyári beállításai most visszaálltak, és a fejhallgatót újra be kell helyezni és ki kell venni a tokból. Keresse meg újra a fejhallgatót a telefonon, és csatlakoztassa.
- 2) Vagy: kapcsolja ki a Bluetooth funkciót a közeli telefonokon. Vegye ki az egyik kézibeszélőt a tokból. Amikor a LED gyorsan villog, nyomja meg háromszor a kézibeszélő panelt. Amikor a piros LED villog, helyezze vissza a készüléket a tokba. Vegye ki a másik kézibeszélőt, és ismétlje meg az eljárást. Miután mindkét telefonon visszaállította a gyári beállításokat, helyezze be őket a tokba, vegye ki őket, és csatlakoztassa újra a telefonhoz.


4.3 Párosítási mód

- 1) Ha először csatlakoztatja a készüléket vezeték nélkül, győződjön meg róla, hogy a fejhallgató és a telefon legfeljebb 1 m távolságra van egymástól.
- 2) Amikor kinyitja a tokot, és kiveszi a fejhallgatót, az automatikusan bekapcsol. A fejhallgató fényei kétszer villognak - egy gyors és egy lassú fény.
- 3) Kapcsolja be a Bluetooth funkciót a telefonján, keresse meg a fejhallgatót, és csatlakozzon hozzá (Baseus EncokWM01).
- 4) Ha a rendszer jelszót kérdez, írja be a "0000" jelszót.
- 5) Ismétlje meg a fenti lépéseket, ha a párosítás nem sikerül. A lámpák a sikeres csatlakozás után kialszanak.
- 6) A vezeték nélküli eszközök közötti váltáshoz a felhasználónak először ismét párosítási módba kell lépnie.

Figyelem

- 1) Ha a fejhallgató nem csatlakozik újra automatikusan, kapcsolja ki a Bluetooth funkciót a telefonon, állítsa vissza a fejhallgató gyári beállításait, és csatlakoztassa újra.
- 2) Az egymással Bluetooth-on keresztül kommunikáló fejhallgatók érzékenyek az elektromágneses interferenciára. Az interferencia miatt előfordulhat, hogy a kapcsolat megszakad, vagy nem fogható hang.

5. A készülékben lévő káros és mérgező anyagok tartalma

Elem	Toksyczne lub szkodliwe substancje 					
	Otów (Pb)	Rtęć (Hg)	Kadm (Cd)	Hat vegyértékű króm (CR VI))	Polibrómozott bifenilek (PBB)	Polibrómozott difenil-éterek (PBDE)
PCB	X	○	○	○	○	○
Műanyag	○	○	○	○	○	○
Fém	X	○	○	○	○	○
Tartozékok	○	○	○	○	○	○

O: Azt jelzi, hogy a káros anyagtartalom az SJ/T 11364 szabványban meghatározott tartományon belül van.

X: Azt jelzi, hogy a káros anyagtartalom meghaladja a GB/T 26572 szabványban meghatározott tartományt.

Megjegyzés: Az öt éves ikon a környezeti időre vonatkozik, nem pedig a készülék teljesítménygaranciájára. Az elektronikus eszközök mérgező és káros anyagokat tartalmaznak, amelyek segítenek kárt vagy szennyezést okozni. Ez a jelzés arról tájékoztat, hogy a készüléket ezen időszakon belül kell használni, és a gyártó nem vállal felelősséget a védelmi időszakon kívül használt készülékért.

6. Biztonság

Kérjük, a készülék használata előtt olvassa el az utasításokat és figyelmeztetéseket. Az utasítások be nem tartása a készülék károsodását és veszélyt okozhat.

- (1) Az elemet a készülék tartalmazza. Tartsa távol a napfénytől, tűztől és túlmelegedéstől. Ne tárolja a készüléket magas hőmérsékleten, erős fényben vagy erős mágneses mezőben. Tartsa a készüléket távol a tűztől, és ha elázik, szárítsa meg, mielőtt újra használná.
- (2) A készülék nem megfelelő használata károsíthatja vagy veszélyt okozhat.
- (3) A készülék nem rendeltetésszerű használatából eredő károkért a felhasználó felelős.
- (4) Ne szerelje szét a készüléket.
- (5) Ne csatlakoztassa a készüléket az ajánlottnál nagyobb áramra.
- (6) Ne üsse, dobja vagy nyomja össze a készüléket.

7. Hibaelhárítás

1. Nem lehet bekapcsolni a készüléket

- Az első használat előtt győződjön meg arról, hogy az akkumulátor teljesen feltöltött. Ha az akkumulátor lemerült - a készülék nem működik.

2. A kézibeszélő nem ad le hangot

- Ellenőrizze, hogy a kézibeszélő megfelelően csatlakozott-e a telefonhoz. Próbálja meg újra a csatlakozást, és állítsa be a hangerőt a kézibeszélőn és a telefonon.

3. A telefon nem érzékeli a kézibeszélőt, vagy a kapcsolat instabil.

- Ne menjen 10 m-nél messzebbre a telefontól a készülékkel.

- Győződjön meg róla, hogy a kézibeszélő fel van töltve.

- Állítsa vissza a gyári beállításokat, és próbálja meg újra a csatlakozást.

- Győződjön meg róla, hogy a közelben nincs olyan dolog, ami interferenciát okozna.

- Ha a fenti lépések nem segítenek, forduljon a szolgáltatójához.

A hang a telefontól szól, amikor a hívást fejhallgatóval fogadják.

- Egyes telefonok alapértelmezés szerint saját hangszóróikból szólalnak meg, amikor hívás érkezik. Meg kell változtatnia a telefon beállításait.

Figyelem: A tűz, az áramütés és a károk elkerülése érdekében tartsa be a jelen kézikönyvben található biztonsági utasításokat és figyelmeztetéseket.

Minden jog fenntartva.

Ez a kézikönyv az INNPRO firm tulajdonát képezi.

Kereskedelmi célú, teljes vagy részleges sokszorosítás és terjesztés a kézikönyv vagy annak részei engedély nélkül.

Shenzhen Times Innovation Technology Co., Ltd.

Cím: 5. emelet, épület B, Baseus, Nr. 2008, Xuegang, Gangtou, Bantia, Longgang, Shenzhen



PB2595Z

Designed by Baseus

Made in China

Környezetvédelem



Az európai uniós irányelvvel összhangban címkézett elektronikai hulladékot nem szabad más települési hulladékkal együtt elhelyezni. A hulladékot elkülönítve kell gyűjteni és újrahasznosítani a kijelölt pontokon. A megfelelő ártalmatlanítás biztosításával megelőzheti a környezetre és az emberi egészségre gyakorolt lehetséges negatív következményeket. A használt berendezések gyűjtőrendszere megfelel a hulladékártalmatlanításra vonatkozó helyi környezetvédelmi előírásoknak. Erről a témáról részletes tájékoztatást kaphat az önkormányzattól, a tisztítóműtől vagy attól az üzlettől, ahol a terméket vásárolta.

CE A termék megfelel az Európai Unió (EU) úgynevezett új megközelítésű irányelveinek követelményeinek, amelyek a használat biztonságával, az egészségvédelemmel és a környezetvédelemmel kapcsolatos kérdésekkel foglalkoznak, meghatározva a felderítendő és megszüntetendő veszélyeket.

A készülék újratölthető akkumulátorral van felszerelve, amely fizikai és kémiai szerkezete miatt az idő múlásával és a használat során öregszik. A gyártó a készülék maximális működési idejét laboratóriumi körülmények között adja meg, ahol a készülék optimális működési feltételei adottak, és maga az akkumulátor új és teljesen feltöltött. A valóságban az üzemidő eltérhet az ajánlatban megadottaktól, és ez nem a készülék hibája, hanem a termék jellemzője.

Jótállási jegy Importőr neve és címe: INNPRO Robert Błędowski, ul. Rudzka 65c, 44-200 Rybnik, Lengyelország
Terméket értékesítő eladó (forgalmazó, a jogszabályi jótállás kötelezettje) neve és címe:
Vásárlás napja (szerződéskötés) és fogyasztó részére történő átadás:
Számlaszám/Csomagszám:
A termék adatai:
Típusa:
Megnevezése:
Azonosító száma:
Garancia hossza:

TISZTELT VÁSÁRLÓ

Köszönjük, hogy az INNPRO által forgalmazott terméket választotta. Reméljük, hogy jó hasznát fogja venni termékünknek a későbbiekben. Nem valószínű, hogy a termék használata során javításra fog szorulni, de amennyiben mégis, abban az esetben közvetlenül az eladóhoz (forgalmazó) fordulhat segítségért. A kényelmetlenségek elkerülése érdekében kérjük, hogy figyelmesen olvassa el a kezelési útmutatót, mielőtt a forgalmazóhoz fordul.

JÓTÁLLÁSI FELTÉTELEK

A Termékek vonatkozásában a termék tulajdonosa az itt rögzített jótállási feltételek szerint érvényesíthet jótállási igényt, feltéve, hogy fogyasztónak minősül („a szakmája, önálló foglalkozása vagy üzleti tevékenysége körén kívül eljáró természetes személy”). A jótállási igény az eredeti Jótállási Jegy bemutatásával - a jótállási idő alatt bármikor - érvényesíthető az eladóval (forgalmazó) szemben.

KIZÁRÓ OKOK ÉS KORLÁTOZÁSOK

Az importőr nem vállal jótállást a termék vagy bármely tartozék részét képező szoftver minőségére, teljesítményére, pontosságára, megbízhatóságára illetve alkalmasságára vonatkozóan. Az eladó (forgalmazó) mentesül a jótállási kötelezettség alól, ha az eladó (forgalmazó) vagy a jótállási javítások elvégzésével megbízott szerviz bizonyítja, hogy a hiba oka a teljesítés után keletkezett.

A jótállás nem terjed ki az alábbi esetekre:

- a) Fizikai sérülés, tűzkár vagy vízkár, amelyek nem gyártási hibából fakadnak, ide értve többek között a felhasználói hibákat;
- b) Nem rendeltetésszerű használatból adódó sérülés, engedély nélküli szétszerelésből, a termék megbontásából fakadóan, melyek nem állnak összhangban a felhasználói útmutatóban foglaltakkal;
- c) Vízkár, mely nem megfelelő előkészítés, használat, vagy a felhasználói útmutatóval nem összhangban lévő használatból fakad;
- d) Engedély nélküli átalakítás az áramkörben, nem megfelelő akkumulátorhasználatból fakadó sérülések;
- e) Sérülés, ami rossz időjárási körülmények között történő használatból fakad (pl.: vihar, homokvihar, eső, stb.);
- f) Sérülés, ami nagy elektromágneses mezőben történő üzemeltetésből fakad;
- g) Sérülés, ami egyéb magas interferenciájú környezetben történő üzemeltetésből fakad;
- h) Sérülés, ami alacsony akkumulátorfeszültségből vagy hibás akkumulátor használatából fakad;
- i) Olyan termékek esetén, amelyek azonosítója hamisított vagy megsemmisült;

- j) Termékek, amik nem rendelkeznek eladási igazoló dokumentumokkal, vagy az eladást igazoló dokumentum beazonosíthatóan nem ahhoz a termékhez tartozik, vagy az eladást igazoló dokumentum hamisított;
- k) helytelen tárolásból, szállításból, leejtésből eredő sérülés esetén;
- l) Rongálás esetén;
- m) Vásárlás után keletkezett okból adódó meghibásodás eserén;
- n) A gyártó által előírt rendszeres ellenőrzés, karbantartás elmulasztása;
- o) Bármely a hibát vagy annak okát előidéző beavatkozás vagy javítás, amelyet nem a jelen jótállási jegyen feltüntetett hivatalos szerviz végez.

JOGSZABÁLYI JÓTÁLLÁS

A fogyasztói szerződés keretében a Magyarországon vásárolt, forgalmazó által forgalomba hozott termékekre a 151/2003. (IX. 22.) Kormányrendelet alapján kötelező jogszabályi jótállás vonatkozik, amelynek időtartama a termék átadásának, vagy az eladó vagy az eladó közreműködője általi üzembe helyezés időpontjától számított

- 10 000 forintot elérő, de 100 000 forintot meg nem haladó eladási ár esetén egy (1) év,
- 100 000 forintot meghaladó, de 250 000 forintot meg nem haladó eladási ár esetén két (2) év,
- 250 000 forint eladási ár felett három (3) év.

E határidők elmulasztása jogvesztéssel jár.

A jogszabályi jótállás a terméket Önnek közvetlenül értékesítő eladót (forgalmazót) terheli. A 151/2003. (IX. 22.) Kormányrendelet 4. § (2) bekezdése alapján, a jótállási jegy szabálytalan kiállítása vagy a jótállási jegy fogyasztó rendelkezésére bocsátásának elmaradása a jótállás érvényességét nem érinti. A szabálytalanul kiállított jótállási jegy alapján érvényesített igények teljesítése az eladót (forgalmazót) terheli. A Jogszabályi jótállásból eredő jogok érvényesítésének nem feltétele a termék felbontott csomagolásának fogyasztó általi visszaszolgáltatása. Jelen Jótállási jegyben foglaltak a fogyasztónak a törvényből eredő jogait nem érintik.

JOGSZABÁLYI JÓTÁLLÁS ALAPJÁN ÉRVÉNYESÍTHETŐ JOGOK

A jótállási időn belüli meghibásodás esetén a fogyasztó választása szerint

- a) kijavítást vagy kicserélést követelhet, kivéve, ha a választott szavatossági igény teljesítése lehetetlen, vagy ha az a forgalmazónak a másik szavatossági igény teljesítésével összehasonlítva aránytalan többletköltséget eredményezne, figyelembe véve a termék hibátlan állapotban képviselt értékét, a szerződésszegés súlyát és a kellekszavatossági jog teljesítésével a jogosultnak okozott érdeksérelmet;
- b) arányos árleszállítást igényelhet, vagy – ha a forgalmazó a kijavítást vagy a kicserélést nem vállalta, e kötelezettségének megfelelő határidőn belül nem tud eleget tenni, vagy ha a jogosultnak a kijavításhoz vagy kicseréléshez fűződő érdeke megszűnt – elállhat a szerződéstől. Jelentéktelen hiba miatt elállásnak nincs helye.

A forgalmazó – a fogyasztó eltérő rendelkezése hiányában – köteles a terméket nyolc (8) napon belül kicserélni, ha

- a) a Jogszabályi jótállás időtartama alatt a termék első alkalommal történő javításakor megállapítást nyer, hogy a termék nem javítható, vagy
- b) a termék három (3) alkalommal történő kijavítását követően ismét meghibásodik; vagy
- c) a termék kijavítására a kijavítási igény eladóval való közlésétől számított harmincadik (30.) napig nem kerül sor, a harmincnapos határidő eredménytelen elteltétől számítva.

Ha a fentiek szerint a termék cseréjére nincs lehetőség, az eladó (forgalmazó) a fogyasztó által bemutatott, a termék ellenértékének megfizetését igazoló bizonylaton feltüntetett vételárat nyolc (8) napon belül a fogyasztó részére visszatéríti.

A kijavítást vagy kicserélést – a termék tulajdonságaira és a jogosult által elvárható rendeltetésére figyelemmel – megfelelő határidőn belül, a fogyasztó érdekeit kímélve kell elvégezni. A jótállásra kötelezettnek törekednie kell arra, hogy a kijavítás vagy a kicserélés legfeljebb 15 napon belül megtörténjen. Jótállási igényét a fogyasztó közvetlenül az eladónál (forgalmazó) köteles a meghibásodás észlelését követően haladéktalanul bejelenteni. Ha a fogyasztó a termék meghibásodása miatt a vásárlástól (üzembe helyezéstől) számított három munkanapon belül érvényesít csereigényt, az eladó (forgalmazó) nem hivatkozhat aránytalan többletköltségre, hanem köteles a fogyasztási cikket kicserélni, feltéve, hogy a meghibásodás a rendeltetészerű használatot akadályozza.

A jótállás időtartamán belül jótállási javítási munkákat csak a kijelölt szerviz végezhet, az érvényes Jótállási jegy alapján. Minden jótállás keretén belüli javítás esetén ellenőrizzé a javítási szelvények megfelelő kitöltését. A javítás során a termékbe csak új alkatrész kerülhet beépítésre. Amennyiben a javítást a kijelölt szakműhely nem végzi el, vagy a javítást nem is vállalják, úgy a fogyasztó a terméket a jótállás kötelezettjének költségére máshol is kijavíttathatja. A javítás költségeinek megtérítéséhez, annak megfelelő számlával történő igazolása szükséges. A dolognak a kicseréléssel vagy a kijavítással érintett részére a jótállási igény újból kezdődik.

JÓTÁLLÁSRA VONATKOZÓ KÖZÖS SZABÁLYOK

Amennyiben a termék (az újként történő első vásárlás időpontjától számítva) a jótállási időn belül a gyártás, vagy a gyártás során nem megfelelő anyag alkalmazása miatt meghibásodik, azt a Jótállási területen belül az importőr hivatalos készülék szerveze térítésmentesen megjavítja, vagy a terméket, vagy hibás alkatrészét kicseréli, amennyiben a hibás alkatrésze a jelen Jótállási jegyben írt feltételek, és korlátozások figyelembevételével a Szerződéses jótállás érvényes. Minden kicserélt termék, illetve alkatrész tulajdonjoga a cserét elvégzőre száll.

Jótállás csak a jótállási időn belül, a hibás termék átadása, valamint a vásárlást bizonyító, a vásárlás dátumát, a modell típusát és az eladó forgalmazó nevét tartalmazó eredeti dokumentum (jótállási jegy, annak hiányában számla vagy nyugta) ezen adattartalmában olvasható és sértetlen bemutatása esetén érvényesíthető. Ellenkező esetben az importőr hivatalos készülék szerveze a díjmentes jótállási szervizszolgáltatást visszautasíthatja.

A jótállás nem érvényes olyan termékre, amelyen a típus- vagy sorozatszámot megváltoztatták, törölték, eltávolították vagy olvashatatlanná tették.

Kérjük a jótállási jegy vásárláskor történő megfelelő kitöltését körültekintően ellenőrizze, a Jótállási jegyet pedig gondosan őrizze meg. Elvesztett Jótállási jegy pótlására csak az eladás napjának hitelt érdemlő igazolása (pl. dátummal és bélyegzővel ellátott számla, eladási jegyzék bemutatása) esetén van lehetőség. A jótállási jegyen történt bármilyen javítás, törlés, átírás, vagy valótlan adatok bejegyzése a Jótállási jegy érvénytelenségét vonja maga után.

Kérjük, hogy a termékből eltávolítható adattároló eszközök elvesztésének/meghibásodásának elkerülése végett azokat a termék javításra leadását megelőzően távolítsa el a termékből.

A jótállás nem terjed ki a hibás termék importőrhez, illetve az importőr hivatalos készülék szervizéhez, a nem importőr által megjelölt szállítványozó által történő szállítással kapcsolatos szállítási költségekre és kockázatra.

Jelen jótállási jegyen megadott termékre a Gyártó további kiegészítő jótállást is nyújt(hat), melynek feltételeit – terméktől függően - a megvásárolt termékhez csatolt Használati Útmutató és/vagy a Gyártó hivatalos honlap tartalmazza. A Fogyasztó a jogszabály alapján kötelező jótállási időn túl a termékkel kapcsolatos jótállási igényét a Gyártó által meghatározott képviseleti pontokon jelezheti.

Jogvita esetén a Fogyasztó a megyei (fővárosi) kereskedelmi és iparkamarák mellett működő békéltető testület eljárását is kezdeményezheti.

JÓTÁLLÁS KERETÉBEN VÉGZETT JAVÍTÁSOK/CSERÉK:

Bejelentés dátuma:	Visszaadás dátuma:
Hibajelenség:	Jótállás új határideje:
Új azonosító szám:	Munkalapszám:
(Ph)	Elvégzett javítás/cseré:
Bejelentés dátuma:	Visszaadás dátuma:
Hibajelenség:	Jótállás új határideje:
Új azonosító szám:	Munkalapszám:
(Ph)	Elvégzett javítás/cseré:
Bejelentés dátuma:	Visszaadás dátuma:
Hibajelenség:	Jótállás új határideje:
Új azonosító szám:	Munkalapszám:
(Ph)	Elvégzett javítás/cseré:

.....
Az eladó (jogszabályi jótállás kötelezettje) bélyegzőlenyomata
és a Jótállási Jegy kiállítás során eljáró személy aláírása

.....
Vásárló aláírása